

第239回柏崎地域早期景気観測調査 報告書

< LOBO調査結果 >

— 令和元年10月期 —

〔調査方法〕

会員企業168社に対して、毎月下旬に【業況】【売上】【採算】【資金繰り】【仕入単価】【従業員】【資金借入難易感】の7項目について「前年同月比」(※従業員DIについては今期水準)および「向こう3カ月の先行き見通し」の調査を依頼、翌月上旬までに寄せられた回答を集計し、その結果をDI値で表します。

DI値は、実数値の上昇率を示すものではなく、強気・弱気などの景気感の相対的な広がりを含みます。

〔DI値とは〕

DI値(景況判断指数)とは、「増加・好転」などの回答割合から「減少・悪化」などの回答割合を引いたもので、景況感の方向、強弱を示します。

| | |
|---------------------|------------------|
| 【業況】…「好転」-「悪化」 | 【売上】…「増加」-「減少」 |
| 【採算】…「好転」-「悪化」 | 【資金繰り】…「好転」-「悪化」 |
| 【仕入単価】…「下落」-「上昇」 | 【従業員】…「不足」-「過剰」 |
| 【資金借入難易感】…「容易」-「困難」 | |

〔調査対象業種〕

建設業 総合工事業、設備工事業、職別工事業
 製造業 鉄鋼・金属製品・機械器具製造業、食料品・印刷・窯業・土石製品製造業
 卸売業 建材・鉱物・機械器具卸売業、飲食料品・衣服等卸売業
 小売業 飲食料品小売業、衣料・身の回り品・その他小売業
 サービス業 宿泊業、飲食サービス業、生活関連サービス業

〔調査対象数・回答状況〕

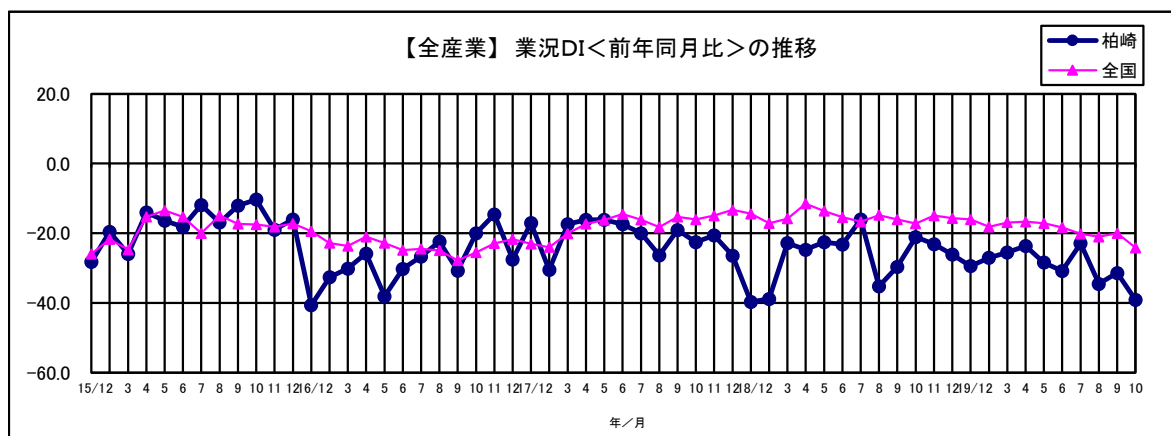
| 業種 | 建設業 | 製造業 | 卸売業 | 小売業 | サービス業 | 全産業 |
|--------|-------|-------|-------|-------|-------|-------|
| 調査対象数 | 39 | 44 | 24 | 25 | 36 | 168 |
| 回答数 | 29 | 35 | 12 | 10 | 27 | 113 |
| 回答率(%) | 74.4% | 79.5% | 50.0% | 40.0% | 75.0% | 67.3% |



柏崎商工会議所

◆概況(全産業合計)

| 項目 | | 19年5月 | 19年6月 | 19年7月 | 19年8月 | 19年9月 | 19年10月 | 先行き見通し 11月~1月 |
|---------|----|-------|-------|-------|-------|-------|--------|------------------|
| 業況 | 柏崎 | ▲28.4 | ▲30.8 | ▲22.9 | ▲34.5 | ▲31.4 | ▲39.1 | ▲35.7 |
| | 全国 | ▲17.1 | ▲18.3 | ▲20.2 | ▲21.0 | ▲20.0 | ▲24.1 | ▲26.5 |
| 売上 | 柏崎 | ▲38.1 | ▲38.5 | ▲33.9 | ▲41.7 | ▲35.8 | ▲43.5 | ▲33.9 |
| | 全国 | ▲10.1 | ▲11.9 | ▲14.8 | ▲13.2 | ▲11.4 | ▲17.4 | ▲19.4 |
| 採算 | 柏崎 | ▲38.0 | ▲36.3 | ▲34.4 | ▲29.9 | ▲39.0 | ▲39.1 | ▲36.5 |
| | 全国 | ▲17.4 | ▲18.1 | ▲20.8 | ▲18.9 | ▲17.5 | ▲21.8 | ▲23.7 |
| 資金繰り | 柏崎 | ▲13.2 | ▲14.9 | ▲15.2 | ▲12.0 | ▲16.8 | ▲13.0 | ▲20.9 |
| | 全国 | ▲8.7 | ▲9.6 | ▲11.2 | ▲11.3 | ▲10.9 | ▲12.1 | ▲13.9 |
| 仕入単価 | 柏崎 | ▲42.7 | ▲39.0 | ▲39.2 | ▲36.6 | ▲38.3 | ▲33.9 | ▲29.6 |
| | 全国 | ▲43.4 | ▲40.7 | ▲38.1 | ▲35.7 | ▲37.3 | ▲41.3 | ▲40.1 |
| 従業員 | 柏崎 | 22.3 | 22.4 | 21.6 | 18.8 | 19.4 | 20.9 | 20.9 |
| | 全国 | | | | | | | 25.2 |
| 資金借入難易感 | 柏崎 | 7.7 | 1.5 | 3.7 | 1.2 | 0.0 | ▲0.9 | ▲3.5 |

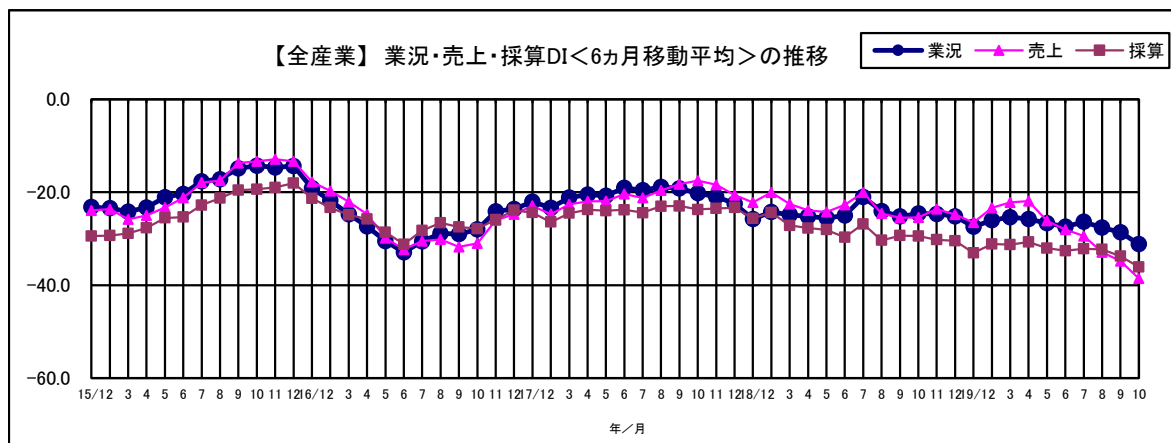


全産業の業況DIは▲39.1となり、前月から7.7ポイントマイナス幅が拡大した。移動平均分析のトレンドにおいて業況・売上・採算DIの各項目で下降傾向にある。業況DIに関しては16年6月期以来の低い数値(▲32.9)となっており、売上・採算DIは直近の5年間で一番低い状況である。

<移動平均分析(全産業)>

時系列データでみた場合、データの変化が激しく、基本的な変化の傾向がつかみにくいことがあります。移動平均という方法を用いることにより、データ全体の変化の傾向を解析することができます。

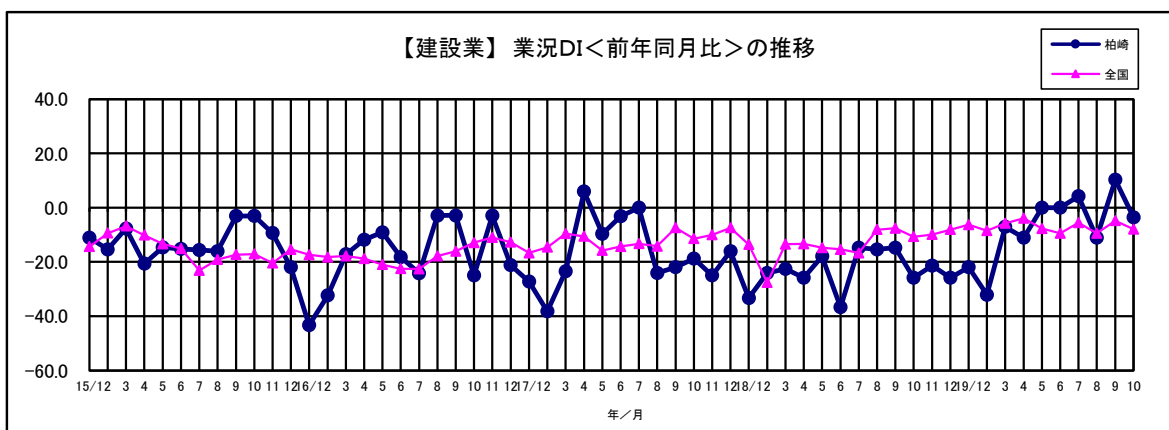
ここでは、業況・売上・採算の三項目について、当該月を含めて過去6か月分の平均値を連続的に求め、グラフ化しています。



◆産業別調査結果

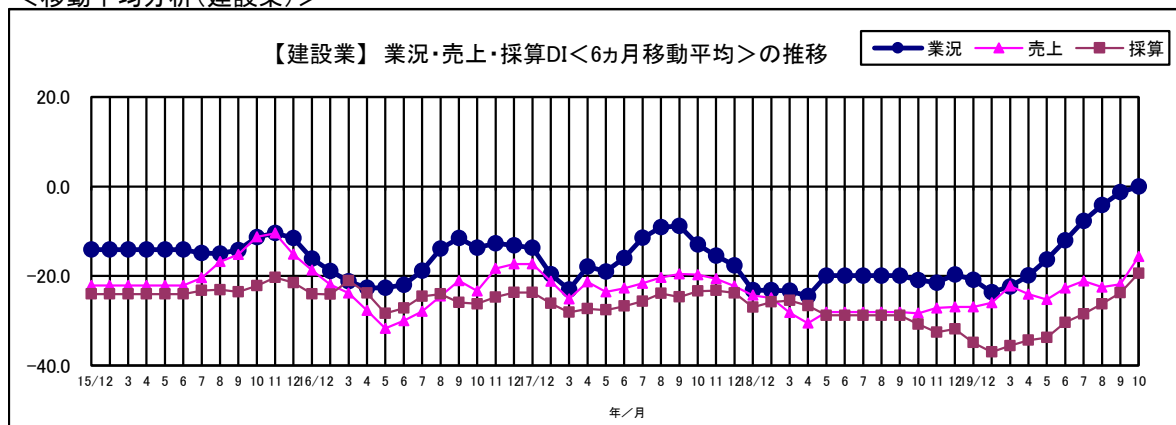
【建設業】

| 項目 | | 19年5月 | 19年6月 | 19年7月 | 19年8月 | 19年9月 | 19年10月 | 先行き見通し 11月～1月 |
|---------|----|--------|--------|--------|--------|--------|--------|------------------|
| 業況 | 柏崎 | 0.0 | 0.0 | 4.2 | ▲ 11.1 | 10.3 | ▲ 3.6 | ▲ 10.7 |
| | 全国 | ▲ 7.7 | ▲ 9.5 | ▲ 5.6 | ▲ 9.5 | ▲ 4.8 | ▲ 7.9 | ▲ 9.4 |
| 売上 | 柏崎 | ▲ 25.0 | ▲ 20.0 | ▲ 12.5 | ▲ 29.6 | ▲ 3.4 | ▲ 3.6 | ▲ 7.1 |
| | 全国 | ▲ 5.4 | ▲ 4.3 | ▲ 4.6 | ▲ 4.6 | ▲ 1.0 | ▲ 2.4 | ▲ 2.4 |
| 採算 | 柏崎 | ▲ 32.1 | ▲ 12.0 | ▲ 29.2 | ▲ 22.2 | ▲ 13.8 | ▲ 7.1 | ▲ 17.9 |
| | 全国 | ▲ 15.7 | ▲ 12.3 | ▲ 15.5 | ▲ 11.8 | ▲ 9.9 | ▲ 11.8 | ▲ 13.2 |
| 資金繰り | 柏崎 | ▲ 21.4 | 0.0 | ▲ 8.3 | ▲ 25.9 | ▲ 6.9 | 3.6 | ▲ 10.7 |
| | 全国 | ▲ 5.4 | ▲ 1.5 | ▲ 4.6 | ▲ 3.3 | ▲ 5.8 | ▲ 5.0 | ▲ 8.8 |
| 仕入単価 | 柏崎 | ▲ 35.7 | ▲ 28.0 | ▲ 37.5 | ▲ 22.2 | ▲ 31.0 | ▲ 32.1 | ▲ 28.6 |
| | 全国 | ▲ 46.6 | ▲ 47.5 | ▲ 45.4 | ▲ 46.4 | ▲ 43.7 | ▲ 48.5 | ▲ 45.3 |
| 従業員 | 柏崎 | 42.9 | 44.0 | 41.7 | 33.3 | 48.3 | 53.6 | 53.6 |
| | 全国 | | | | | | | 40.6 |
| 資金借入難易感 | 柏崎 | 7.1 | ▲ 4.0 | 0.0 | ▲ 7.4 | 3.4 | 10.7 | 7.1 |



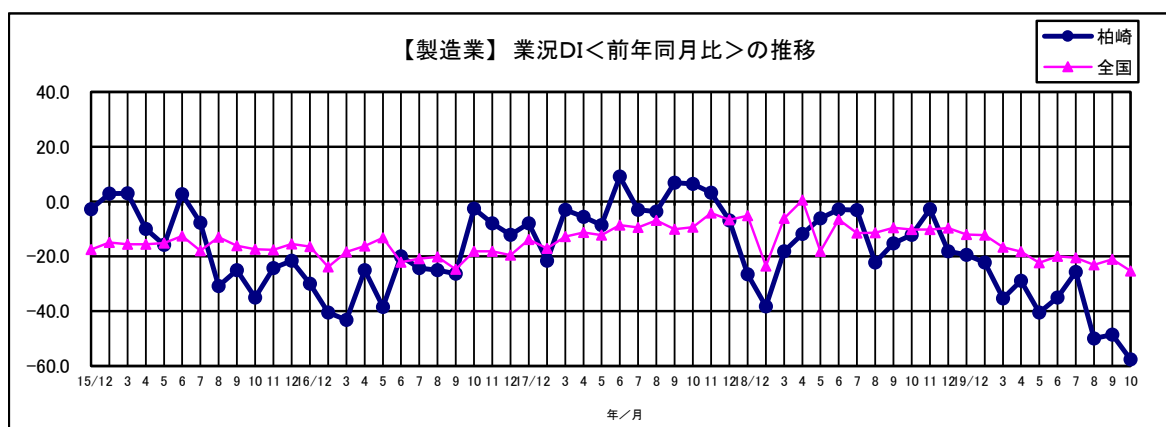
業況DIは▲3.6となり、前月から13.9ポイントダウンし、プラス域から再びマイナス域へ転じた。総合工事業において「好転・増加」の回答が全く見られなかったことにより業況DIを押し下げる結果となった。移動平均分析のトレンドは依然として上向きを維持しているものの、来月以降の結果次第で下降傾向へと推移することも予想される。

<移動平均分析(建設業)>



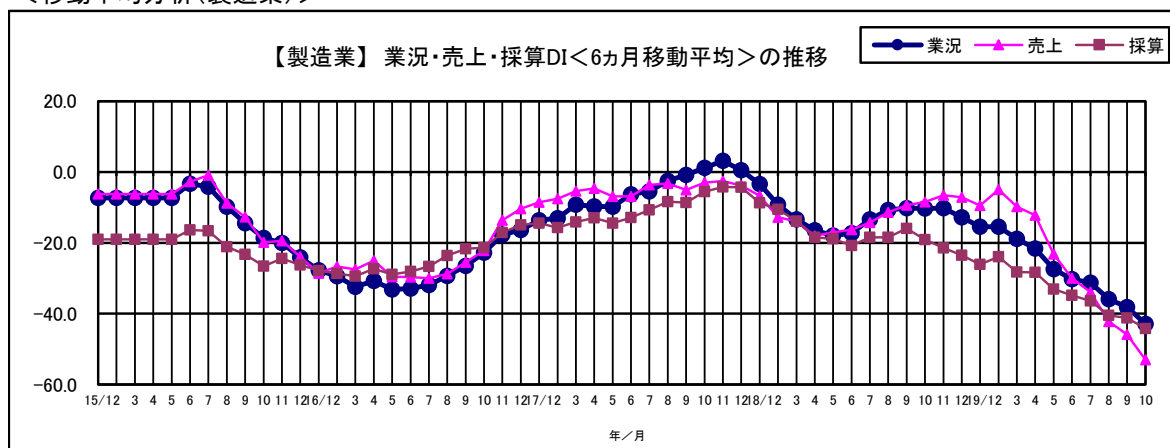
【製造業】

| 項目 | | 19年5月 | 19年6月 | 19年7月 | 19年8月 | 19年9月 | 19年10月 | 先行き見通し 11月～1月 |
|---------|----|--------|--------|--------|--------|--------|--------|------------------|
| 業況 | 柏崎 | ▲ 40.5 | ▲ 35.0 | ▲ 25.7 | ▲ 50.0 | ▲ 48.6 | ▲ 57.6 | ▲ 51.5 |
| | 全国 | ▲ 22.3 | ▲ 20.0 | ▲ 20.5 | ▲ 23.1 | ▲ 21.1 | ▲ 25.3 | ▲ 28.1 |
| 売上 | 柏崎 | ▲ 51.4 | ▲ 50.0 | ▲ 37.1 | ▲ 52.9 | ▲ 60.0 | ▲ 66.7 | ▲ 54.5 |
| | 全国 | ▲ 9.2 | ▲ 15.8 | ▲ 14.5 | ▲ 10.6 | ▲ 12.2 | ▲ 16.7 | ▲ 20.7 |
| 採算 | 柏崎 | ▲ 48.6 | ▲ 38.0 | ▲ 37.1 | ▲ 41.2 | ▲ 45.7 | ▲ 54.5 | ▲ 51.5 |
| | 全国 | ▲ 20.1 | ▲ 23.5 | ▲ 22.3 | ▲ 18.5 | ▲ 18.3 | ▲ 18.5 | ▲ 23.9 |
| 資金繰り | 柏崎 | ▲ 16.2 | ▲ 14.7 | ▲ 17.1 | ▲ 11.8 | ▲ 22.9 | ▲ 18.2 | ▲ 30.3 |
| | 全国 | ▲ 8.6 | ▲ 10.9 | ▲ 9.7 | ▲ 8.8 | ▲ 7.7 | ▲ 9.8 | ▲ 13.5 |
| 仕入単価 | 柏崎 | ▲ 48.6 | ▲ 44.1 | ▲ 40.0 | ▲ 38.2 | ▲ 40.0 | ▲ 30.3 | ▲ 21.2 |
| | 全国 | ▲ 48.6 | ▲ 46.8 | ▲ 42.4 | ▲ 40.2 | ▲ 37.6 | ▲ 40.6 | ▲ 34.7 |
| 従業員 | 柏崎 | 5.4 | 2.9 | 5.7 | 0.0 | ▲ 2.9 | ▲ 6.1 | 0.0 |
| | 全国 | | | | | | | 14.7 |
| 資金借入難易感 | 柏崎 | 18.9 | 17.6 | 20.0 | 11.8 | 11.4 | 6.1 | 3.0 |



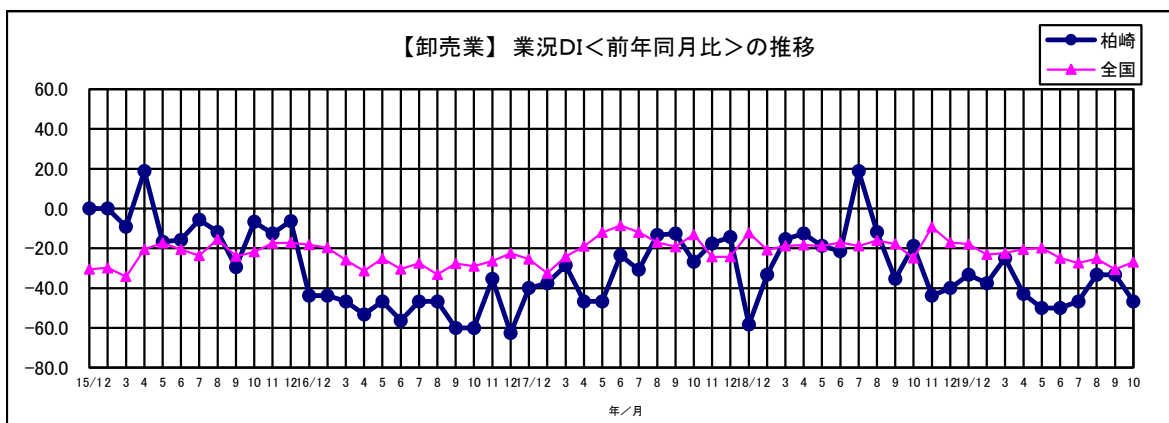
業況DIは▲57.6となり、前月から9.0ポイントのマイナス幅拡大となった。業況・売上・採算DIにおいては、半数以上の事業所が「悪化・減少」という回答であったことが要因である。大幅な受注減少など米中貿易摩擦等に絡む影響が大きく懸念される。移動平均分析のトレンドも依然として下降傾向に歯止めがかからず、先行き見通しの数値からも回復のきざしが感じられない。

<移動平均分析(製造業)>



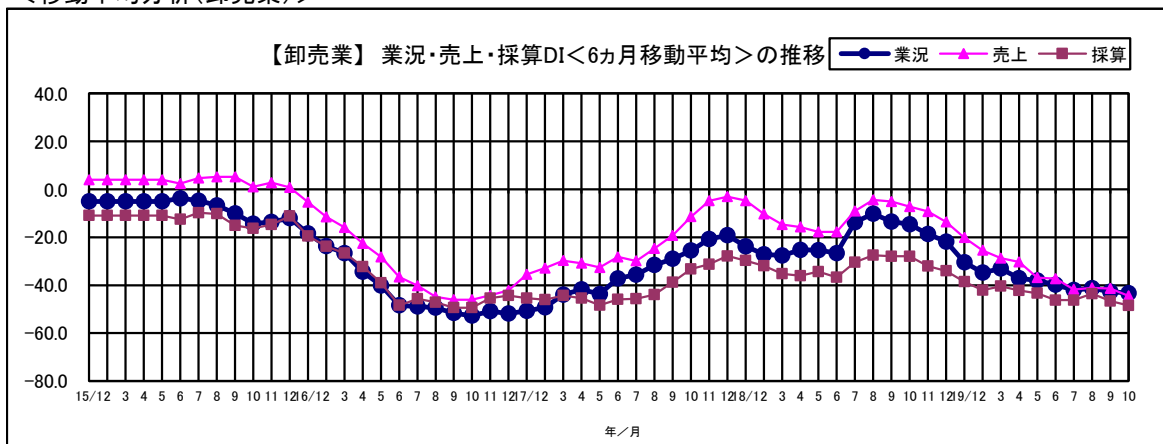
【卸売業】

| 項目 | | 19年5月 | 19年6月 | 19年7月 | 19年8月 | 19年9月 | 19年10月 | 先行き見通し 11月～1月 |
|---------|----|--------|--------|--------|--------|--------|--------|------------------|
| 業況 | 柏崎 | ▲ 50.0 | ▲ 50.0 | ▲ 46.7 | ▲ 33.3 | ▲ 33.3 | ▲ 46.7 | ▲ 26.7 |
| | 全国 | ▲ 19.8 | ▲ 25.5 | ▲ 27.4 | ▲ 25.2 | ▲ 30.6 | ▲ 26.9 | ▲ 26.4 |
| 売上 | 柏崎 | ▲ 64.3 | ▲ 35.7 | ▲ 46.7 | ▲ 40.0 | ▲ 33.3 | ▲ 46.7 | ▲ 6.7 |
| | 全国 | ▲ 10.8 | ▲ 23.4 | ▲ 21.1 | ▲ 15.9 | ▲ 18.8 | ▲ 18.1 | ▲ 15.0 |
| 採算 | 柏崎 | ▲ 57.1 | ▲ 57.1 | ▲ 40.0 | ▲ 40.0 | ▲ 50.0 | ▲ 46.7 | ▲ 26.7 |
| | 全国 | ▲ 14.0 | ▲ 22.6 | ▲ 25.1 | ▲ 19.5 | ▲ 22.7 | ▲ 21.6 | ▲ 13.7 |
| 資金繰り | 柏崎 | ▲ 21.4 | ▲ 28.6 | ▲ 20.0 | ▲ 13.3 | ▲ 8.3 | ▲ 13.3 | ▲ 20.0 |
| | 全国 | ▲ 12.2 | ▲ 9.8 | ▲ 13.9 | ▲ 13.7 | ▲ 12.2 | ▲ 12.3 | ▲ 13.7 |
| 仕入単価 | 柏崎 | ▲ 21.4 | ▲ 42.9 | ▲ 26.7 | ▲ 26.7 | ▲ 8.3 | ▲ 20.0 | ▲ 20.0 |
| | 全国 | ▲ 44.1 | ▲ 37.9 | ▲ 34.9 | ▲ 33.6 | ▲ 36.7 | ▲ 33.0 | ▲ 37.9 |
| 従業員 | 柏崎 | 35.7 | 42.9 | 40.0 | 33.3 | 41.7 | ▲ 40.0 | 40.0 |
| | 全国 | | | | | | | 22.5 |
| 資金借入難易感 | 柏崎 | 0.0 | 0.0 | ▲ 6.7 | ▲ 6.7 | ▲ 16.7 | ▲ 13.3 | ▲ 13.3 |



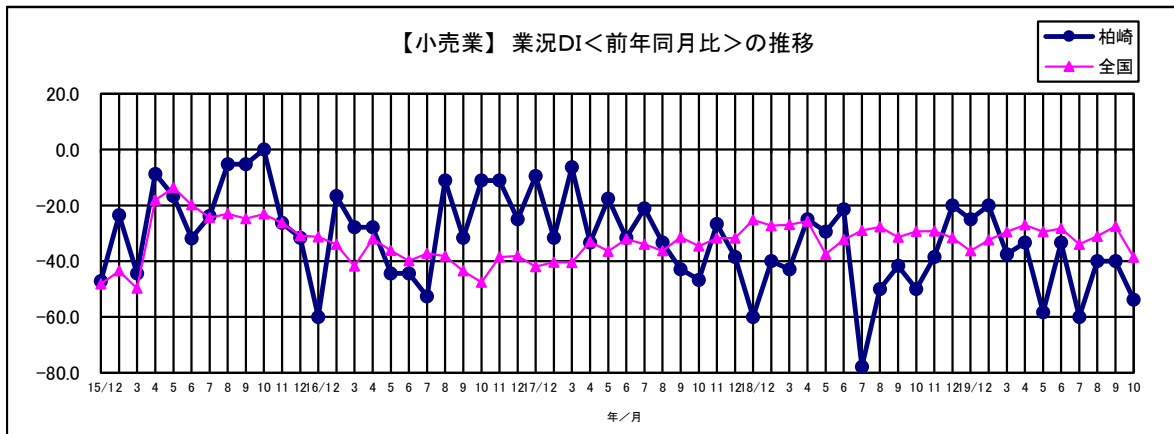
6月以降上向きに推移していた業況DIは前月から13.4ポイントダウンの▲46.7へと落ち込んだ。業況DIにおいては「好転」と回答した事業所が全く見られず、半数近くが「悪化」としたことが要因である。移動平均分析のトレンドは緩やかであるものの、下降傾向で推移している。

<移動平均分析(卸売業)>



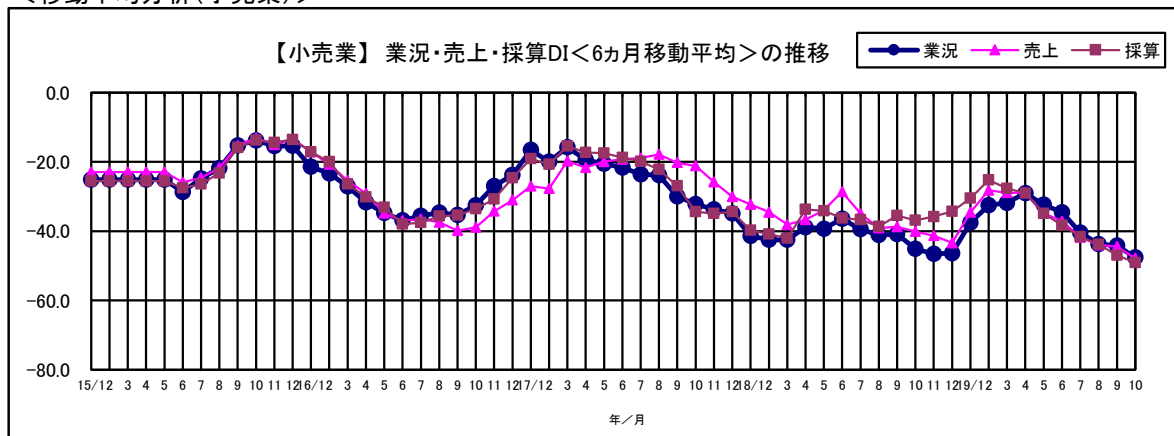
【小売業】

| 項目 | | 19年5月 | 19年6月 | 19年7月 | 19年8月 | 19年9月 | 19年10月 | 先行き見通し 11月～1月 |
|---------|----|--------|--------|--------|--------|--------|--------|------------------|
| 業況 | 柏崎 | ▲ 58.3 | ▲ 33.3 | ▲ 60.0 | ▲ 40.0 | ▲ 40.0 | ▲ 53.8 | ▲ 53.8 |
| | 全国 | ▲ 29.4 | ▲ 28.3 | ▲ 33.9 | ▲ 31.1 | ▲ 27.5 | ▲ 38.6 | ▲ 39.6 |
| 売上 | 柏崎 | ▲ 66.7 | ▲ 40.0 | ▲ 53.3 | ▲ 33.3 | ▲ 40.0 | ▲ 53.8 | ▲ 53.8 |
| | 全国 | ▲ 26.0 | ▲ 24.1 | ▲ 30.5 | ▲ 26.9 | ▲ 16.7 | ▲ 35.8 | ▲ 37.5 |
| 採算 | 柏崎 | ▲ 58.3 | ▲ 46.7 | ▲ 53.3 | ▲ 40.0 | ▲ 50.0 | ▲ 46.2 | ▲ 38.5 |
| | 全国 | ▲ 28.4 | ▲ 24.1 | ▲ 28.6 | ▲ 29.9 | ▲ 23.9 | ▲ 37.5 | ▲ 36.8 |
| 資金繰り | 柏崎 | ▲ 33.3 | ▲ 20.0 | ▲ 26.7 | ▲ 20.0 | ▲ 20.0 | ▲ 23.1 | ▲ 38.5 |
| | 全国 | ▲ 14.9 | ▲ 16.0 | ▲ 17.8 | ▲ 18.2 | ▲ 18.8 | ▲ 19.7 | ▲ 19.2 |
| 仕入単価 | 柏崎 | ▲ 41.7 | ▲ 40.0 | ▲ 40.0 | ▲ 33.3 | ▲ 40.0 | ▲ 53.8 | ▲ 53.8 |
| | 全国 | ▲ 37.1 | ▲ 34.2 | ▲ 34.9 | ▲ 30.3 | ▲ 34.7 | ▲ 40.0 | ▲ 38.6 |
| 従業員 | 柏崎 | 13.3 | 0.0 | ▲ 13.3 | 0.0 | 0.0 | 0.0 | 0.0 |
| | 全国 | | | | | | | 19.7 |
| 資金借入難易感 | 柏崎 | ▲ 8.3 | ▲ 6.7 | ▲ 13.3 | ▲ 6.7 | ▲ 20.0 | ▲ 7.7 | ▲ 7.7 |



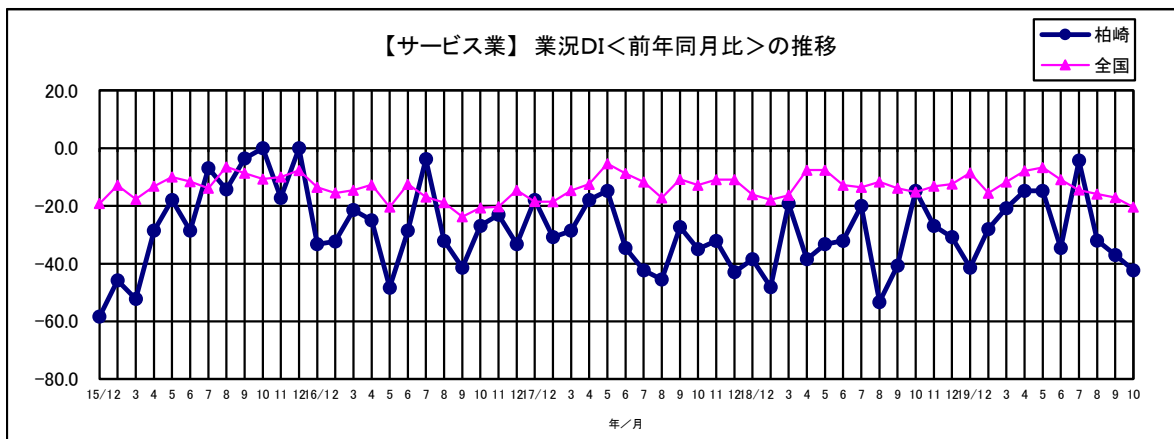
業況DIは前月から13.8ポイントダウンの▲53.8となった。業況・売上・採算DIの各項目で「好転・増加」と回答した事業所が全く見られず、半数以上が「悪化・減少」と回答したことが要因である。これから年末・年始を迎えるが、先行き見通しをみても回復のきざしが感じられない。移動平均分析のトレンドを見ると近年では2018年11月を下回る業況DIとなっている。

<移動平均分析(小売業)>



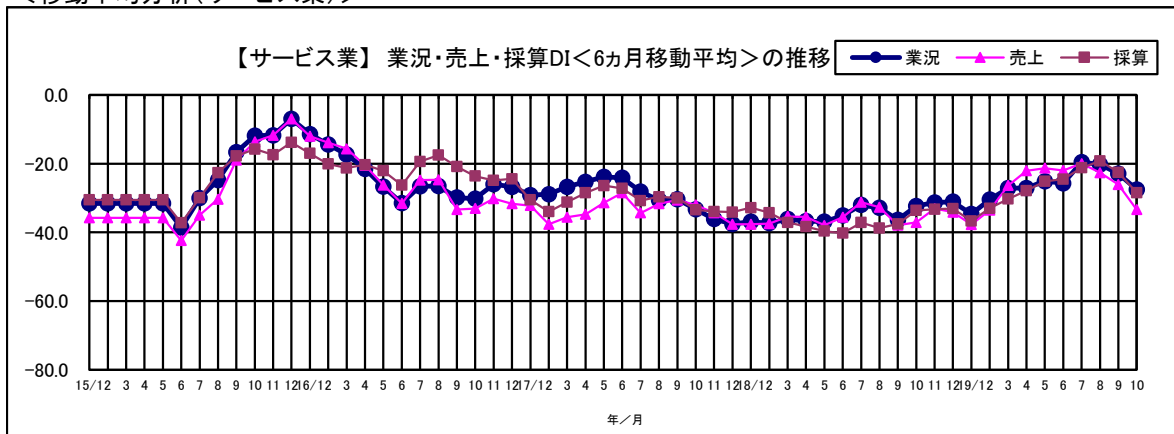
【サービス業】

| 項目 | | 19年6月 | 19年6月 | 19年7月 | 19年8月 | 19年9月 | 19年10月 | 先行き見通し 11月～1月 |
|---------|----|--------|--------|--------|--------|--------|--------|------------------|
| 業況 | 柏崎 | ▲ 34.6 | ▲ 34.6 | ▲ 4.3 | ▲ 32.0 | ▲ 37.0 | ▲ 42.3 | ▲ 38.5 |
| | 全国 | ▲ 10.9 | ▲ 10.9 | ▲ 14.5 | ▲ 15.9 | ▲ 17.1 | ▲ 20.4 | ▲ 25.2 |
| 売上 | 柏崎 | ▲ 38.5 | ▲ 38.5 | ▲ 26.1 | ▲ 44.0 | ▲ 33.3 | ▲ 43.5 | ▲ 33.9 |
| | 全国 | 1.9 | 1.9 | ▲ 5.5 | ▲ 8.6 | ▲ 9.2 | ▲ 12.5 | ▲ 17.5 |
| 採算 | 柏崎 | ▲ 34.6 | ▲ 34.6 | ▲ 21.7 | ▲ 16.0 | ▲ 40.7 | ▲ 39.1 | ▲ 36.5 |
| | 全国 | ▲ 9.7 | ▲ 9.7 | ▲ 14.3 | ▲ 14.5 | ▲ 13.7 | ▲ 18.9 | ▲ 22.0 |
| 資金繰り | 柏崎 | ▲ 15.4 | ▲ 15.4 | ▲ 8.7 | 0.0 | ▲ 18.5 | ▲ 13.0 | ▲ 20.9 |
| | 全国 | ▲ 8.4 | ▲ 8.4 | ▲ 10.0 | ▲ 12.2 | ▲ 10.2 | ▲ 12.7 | ▲ 13.5 |
| 仕入単価 | 柏崎 | ▲ 38.5 | ▲ 38.5 | ▲ 43.5 | ▲ 48.0 | ▲ 48.1 | ▲ 33.9 | ▲ 29.6 |
| | 全国 | ▲ 37.1 | ▲ 37.1 | ▲ 35.1 | ▲ 30.3 | ▲ 34.7 | ▲ 42.0 | ▲ 44.1 |
| 従業員 | 柏崎 | 23.1 | 23.1 | 21.7 | 40.0 | 40.7 | 20.9 | 20.9 |
| | 全国 | | | | | | | 29.7 |
| 資金借入難易感 | 柏崎 | 7.4 | ▲ 3.8 | 4.3 | 4.0 | 0.0 | ▲ 0.9 | ▲ 3.5 |



業況DIは▲42.3となり、前月から5.3ポイントダウンした。半数の事業所が業況・売上・採算DIの各項目で「悪化・減少」と回答していたことが要因である。これから年末・年始を迎えるが、先行き見通しをみても回復のきざしがあり感じられない。移動平均分析のトレンドは8月期までは順調に上昇傾向にあったが、9月期以降下降傾向へと転じている。

<移動平均分析(サービス業)>



◇10月期調査に寄せられたコメント(自社の動向、経営上の課題など)

<製造業>

- ・ユーザーにほとんどの動きが感じられない。今月も大分落ち込んだが来月以降も期待できる気配が見えず苦しい状況である。
- ・受注減が続いている。

<卸売業>

- ・10月期は台風等の影響により、青果物の価格が上昇した。価格への転換ができず採算が悪化した。

◇【日本商工会議所LOBO調査による10月期の業況】

【建設業】

省力化投資を中心とする設備投資や都市部の再開発など民間工事が堅調に推移しているものの、技術者を始めとした深刻な人手不足に伴う人件費・外注費の増大や損失の影響が大きく、悪化。

【製造業】

貿易摩擦や中国経済減速の影響、世界経済の先行き不透明感の広がりを背景に、工作機械や産業用機械、半導体関連を中心に不振が続き、悪化。また、最低賃金を含む人件費上昇による収益圧迫を指摘する声も大きく聞かれた。

【卸売業】

堅調な建設業の関連商品が下支えしているほか、台風19号に備えた飲食良品関連の消費の売上が増加したとの声が聞かれ、改善。また、台風19号による農作物への被害は調査時点では限定的との声も聞かれた。

【小売業】

商社の根強い節約志向が続く中、消費税引き上げ前の駆け込み需要の反動減により売上が落込み、悪化。また台風19号による交通網の寸断に伴う仕入コストの上昇や品薄を指摘する声も聞かれた。

【サービス業】

台風19号の影響により、インバウンドを含め旅行客のキャンセルが相次いだ飲食・宿泊業が全体を押し下げ、悪化。また、最低賃金を含め人権費の増加や受注機会の損失など、深刻な人手不足の影響が幅広い業種で足かせとなっている。

◇【専用住宅及び併用住宅の市内・市外施行業者別確認件数】

| | | 市内施工業者 | 市外施工業者 | 計 | |
|---------|------|--------|--------|-----|-----|
| 10月 | 新築 | 3 | 11 | 14 | (件) |
| | 増築 | 2 | 1 | 3 | |
| | 改築 | 1 | | 1 | |
| | 移転 | | | | |
| | 用途変更 | | | | |
| | 計 | 6 | 12 | 18 | |
| 前月までの累計 | 新築 | 48 | 76 | 124 | |
| | 増築 | 8 | | 8 | |
| | 改築 | 6 | 5 | 10 | |
| | 移転 | | | | |
| | 用途変更 | | | | |
| | 計 | 62 | 81 | 143 | |
| 合計 | | 68 | 93 | 161 | |

(資料: 柏崎市 建築住宅課)