

第236回柏崎地域早期景気観測調査 報告書

< LOBO調査結果 >

— 令和元年7月期 —

〔調査方法〕

会員企業168社に対して、毎月下旬に【業況】【売上】【採算】【資金繰り】【仕入単価】【従業員】【資金借入難易感】の7項目について「前年同月比」(※従業員DIについては今期水準)および「向こう3カ月の先行き見通し」の調査を依頼、翌月上旬までに寄せられた回答を集計し、その結果をDI値で表します。

DI値は、実数値の上昇率を示すものではなく、強気・弱気などの景気感の相対的な広がりを含みます。

〔DI値とは〕

DI値(景況判断指数)とは、「増加・好転」などの回答割合から「減少・悪化」などの回答割合を引いたもので、景況感の方向、強弱を示します。

【業況】…「好転」-「悪化」	【売上】…「増加」-「減少」
【採算】…「好転」-「悪化」	【資金繰り】…「好転」-「悪化」
【仕入単価】…「下落」-「上昇」	【従業員】…「不足」-「過剰」
【資金借入難易感】…「容易」-「困難」	

〔調査対象業種〕

建設業 総合工事業、設備工事業、職別工事業
 製造業 鉄鋼・金属製品・機械器具製造業、食料品・印刷・窯業・土石製品製造業
 卸売業 建材・鉱物・機械器具卸売業、飲食料品・衣服等卸売業
 小売業 飲食料品小売業、衣料・身の回り品・その他小売業
 サービス業 宿泊業、飲食サービス業、生活関連サービス業

〔調査対象数・回答状況〕

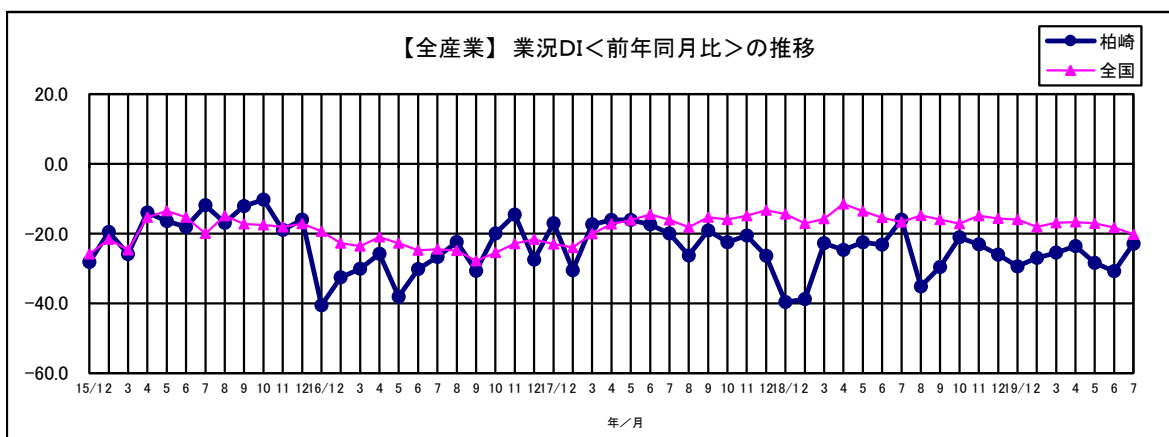
業種	建設業	製造業	卸売業	小売業	サービス業	全産業
調査対象数	39	44	24	25	36	168
回答数	24	35	15	15	23	112
回答率(%)	61.5%	79.5%	62.5%	60.0%	63.9%	66.7%



柏崎商工会議所

◆概況(全産業合計)

項目		19年2月	19年3月	19年4月	19年5月	19年6月	19年7月	先行き見通し 8月~10月
業況	柏崎	▲ 27.0	▲ 25.5	▲ 23.6	▲ 28.4	▲ 30.8	▲ 22.9	▲ 27.6
	全国	▲ 18.1	▲ 16.9	▲ 16.7	▲ 17.1	▲ 18.3	▲ 20.2	▲ 20.1
売上	柏崎	▲ 20.8	▲ 24.5	▲ 20.8	▲ 38.1	▲ 38.5	▲ 33.9	▲ 29.9
	全国	▲ 14.0	▲ 10.4	▲ 9.2	▲ 10.1	▲ 11.9	▲ 14.8	▲ 13.1
採算	柏崎	▲ 29.3	▲ 30.2	▲ 25.0	▲ 38.0	▲ 36.3	▲ 34.4	▲ 35.7
	全国	▲ 17.8	▲ 15.7	▲ 16.0	▲ 17.4	▲ 18.1	▲ 20.8	▲ 17.9
資金繰り	柏崎	▲ 11.5	▲ 12.4	▲ 15.6	▲ 13.2	▲ 14.9	▲ 15.2	▲ 16.7
	全国	▲ 10.3	▲ 10.4	▲ 9.6	▲ 8.7	▲ 9.6	▲ 11.2	▲ 11.6
仕入単価	柏崎	▲ 40.6	▲ 40.9	▲ 42.9	▲ 42.7	▲ 39.0	▲ 39.2	▲ 34.9
	全国	▲ 38.5	▲ 40.6	▲ 45.0	▲ 43.4	▲ 40.7	▲ 38.1	▲ 36.1
従業員	柏崎	24.2	22.6	22.3	22.4	21.6	18.8	23.6
	全国							24.3
資金借入難易感	柏崎	6.4	1.6	1.1	7.7	1.5	3.7	4.3

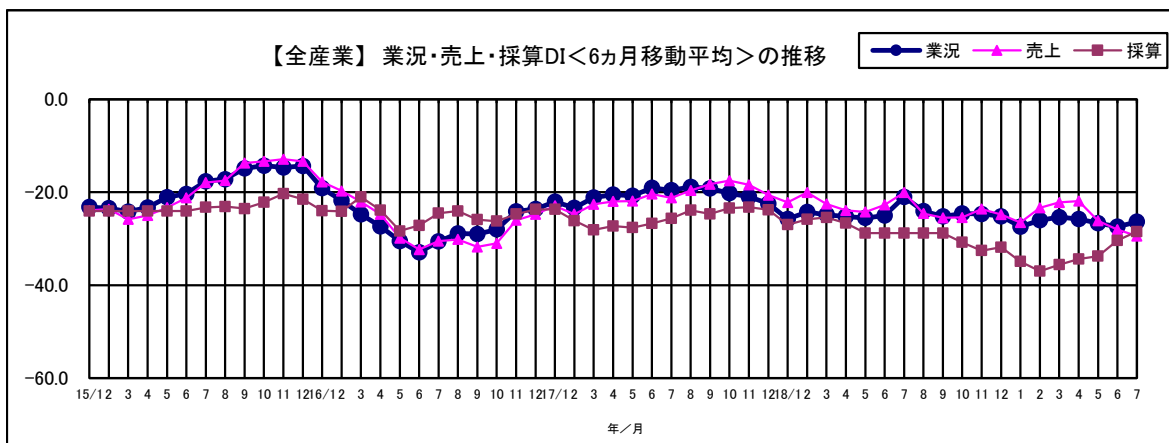


柏崎地域全体の業況DI(前年同月比)は▲22.9となり、先月からマイナス幅が縮小した。全国の業況DIは4月以降マイナス幅が緩やかに拡大しており、柏崎地域の業況DIと同水準となっている。下の図の全産業移動平均分析のトレンドを見ると、業況・採算DIはほぼ横ばいの推移となっている。

<移動平均分析(全産業)>

時系列データでみた場合、データの変化が激しく、基本的な変化の傾向がつかみにくいことがあります。移動平均という方法を用いることにより、データ全体の変化の傾向を解析することができます。

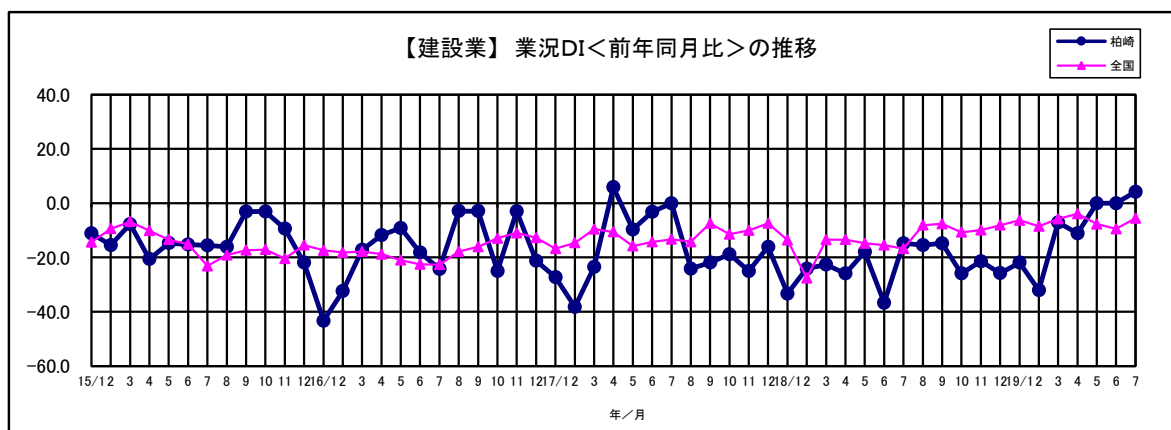
ここでは、業況・売上・採算の三項目について、当該月を含めて過去6か月分の平均値を連続的に求め、グラフ化しています。



◆産業別調査結果

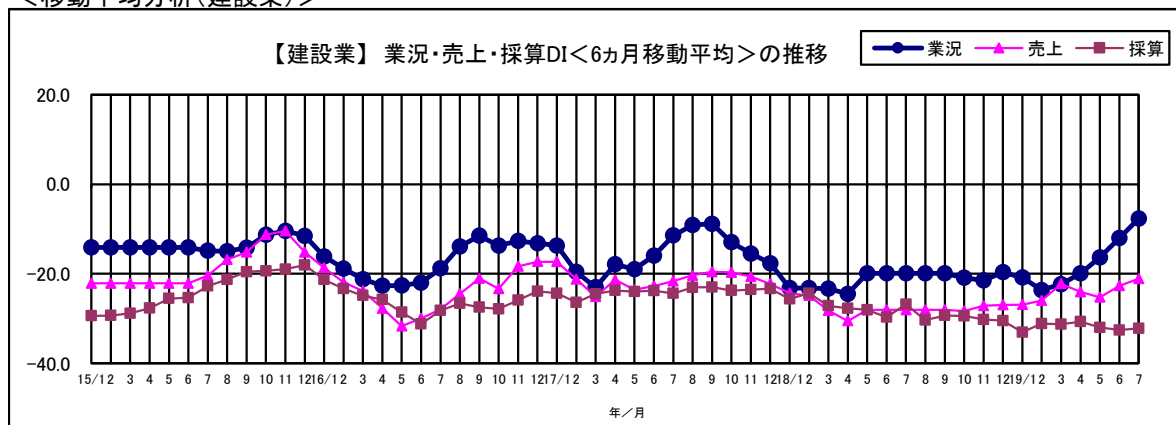
【建設業】

項目		19年2月	19年3月	19年4月	19年5月	19年6月	19年7月	先行き見通し 8月～10月
業況	柏崎	▲ 32.1	▲ 7.1	▲ 11.1	0.0	0.0	4.2	▲ 4.2
	全国	▲ 8.5	▲ 5.8	▲ 3.9	▲ 7.7	▲ 9.5	▲ 5.6	▲ 10.9
売上	柏崎	▲ 21.4	▲ 7.1	▲ 40.7	▲ 25.0	▲ 20.0	▲ 12.5	▲ 12.5
	全国	▲ 4.3	0.0	0.7	▲ 5.4	▲ 4.3	▲ 4.6	▲ 5.3
採算	柏崎	▲ 35.7	▲ 28.6	▲ 33.3	▲ 32.1	▲ 12.0	▲ 29.2	▲ 37.5
	全国	▲ 12.5	▲ 6.8	▲ 11.1	▲ 15.7	▲ 12.3	▲ 15.5	▲ 14.5
資金繰り	柏崎	▲ 21.4	▲ 14.3	▲ 18.5	▲ 21.4	0.0	▲ 8.3	▲ 8.3
	全国	▲ 5.9	▲ 2.7	▲ 2.9	▲ 5.4	▲ 1.5	▲ 4.6	▲ 7.9
仕入単価	柏崎	▲ 25.0	▲ 25.0	▲ 44.4	▲ 35.7	▲ 28.0	▲ 37.5	▲ 25.0
	全国	▲ 43.3	▲ 43.1	▲ 48.2	▲ 46.6	▲ 47.5	▲ 45.4	▲ 41.1
従業員	柏崎	32.1	42.9	37.0	42.9	44.0	41.7	41.7
	全国							37.5
資金借入難易感	柏崎	▲ 7.1	▲ 7.1	▲ 3.7	7.1	▲ 4.0	0.0	4.2



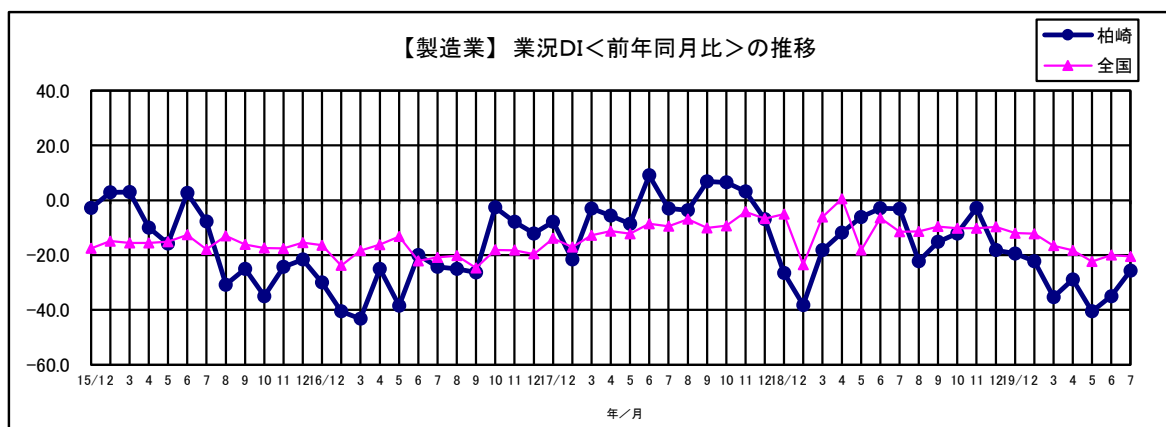
業況DIは4.2となり、先月から4.2ポイント上昇、およそ2年ぶりにプラス域へと転じる結果となった。総合工事業と設備工事業では「好転」、「悪化」の回答が同数であったものの、職別工事業においては「好転」の回答が多く見られたことが要因である。下の図の移動平均分析でも業況DIのグラフが2月以降順調に右肩上がりで推移しており、2017年9月以来の数値となっている。

<移動平均分析(建設業)>



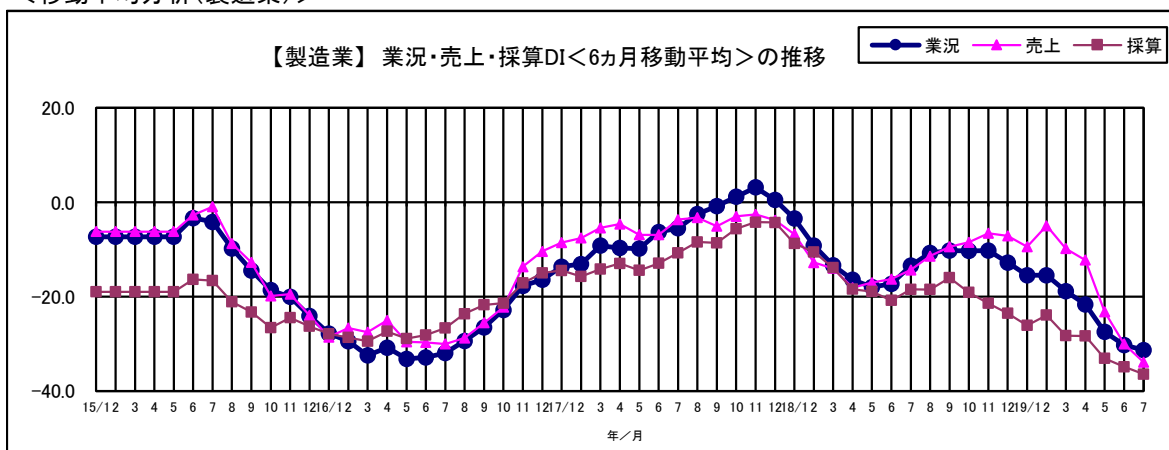
【製造業】

項目		19年2月	19年3月	19年4月	19年5月	19年6月	19年7月	先行き見通し 8月~10月
業況	柏崎	▲ 22.2	▲ 35.3	▲ 28.9	▲ 40.5	▲ 35.0	▲ 25.7	▲ 34.3
	全国	▲ 12.2	▲ 16.6	▲ 18.3	▲ 22.3	▲ 20.0	▲ 20.5	▲ 19.6
売上	柏崎	▲ 2.8	▲ 38.2	▲ 23.7	▲ 51.4	▲ 50.0	▲ 37.1	▲ 34.3
	全国	▲ 3.9	▲ 5.0	▲ 9.4	▲ 9.2	▲ 15.8	▲ 14.5	▲ 11.2
採算	柏崎	▲ 16.7	▲ 41.2	▲ 36.8	▲ 48.6	▲ 38.0	▲ 37.1	▲ 37.1
	全国	▲ 12.6	▲ 17.5	▲ 18.1	▲ 20.1	▲ 23.5	▲ 22.3	▲ 13.8
資金繰り	柏崎	▲ 5.6	▲ 8.8	▲ 15.8	▲ 16.2	▲ 14.7	▲ 17.1	▲ 17.1
	全国	▲ 7.1	▲ 11.4	▲ 11.1	▲ 8.6	▲ 10.9	▲ 9.7	▲ 9.3
仕入単価	柏崎	▲ 55.6	▲ 47.1	▲ 34.2	▲ 48.6	▲ 44.1	▲ 40.0	▲ 31.4
	全国	▲ 51.0	▲ 51.5	▲ 52.0	▲ 48.6	▲ 46.8	▲ 42.4	▲ 32.9
従業員	柏崎	27.8	0.0	5.3	5.4	2.9	5.7	14.3
	全国							13.6
資金借入難易感	柏崎	16.7	17.6	18.4	18.9	17.6	20.0	20.0



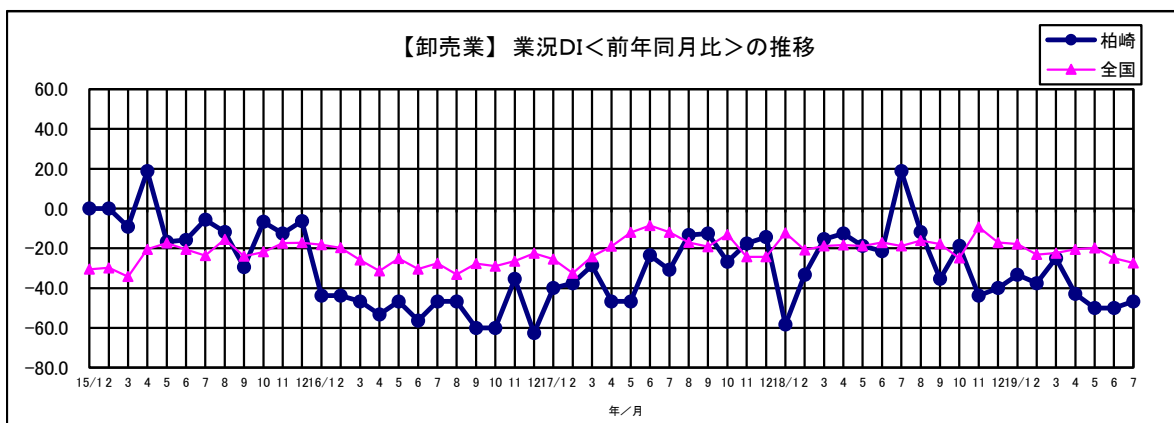
業況DIは▲25.7となり、先月から9.3ポイント、マイナス幅が縮小した。業況DIは5月期以降マイナス幅が縮小しているものの、先行き見通しの業況DIは7月期より悪化するとの見込みであり、下の図の移動平均分析のトレンドは下降傾向にあり、上向き様子が見られない。

<移動平均分析(製造業)>



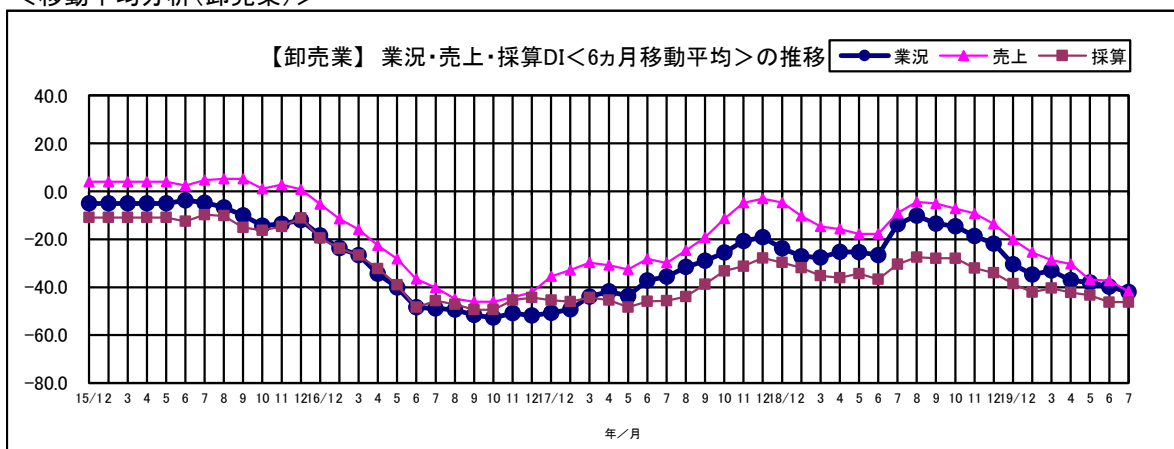
【卸売業】

項目		19年2月	19年3月	19年4月	19年5月	19年6月	19年7月	先行き見通し 8月~10月
業況	柏崎	▲ 37.5	▲ 25.0	▲ 42.9	▲ 50.0	▲ 50.0	▲ 46.7	▲ 40.0
	全国	▲ 23.1	▲ 22.4	▲ 20.5	▲ 19.8	▲ 25.5	▲ 27.4	▲ 25.1
売上	柏崎	▲ 43.8	▲ 31.3	▲ 28.6	▲ 64.3	▲ 35.7	▲ 46.7	▲ 26.7
	全国	▲ 19.4	▲ 13.3	▲ 11.9	▲ 10.8	▲ 23.4	▲ 21.1	▲ 15.7
採算	柏崎	▲ 56.3	▲ 31.3	▲ 35.7	▲ 57.1	▲ 57.1	▲ 40.0	▲ 40.0
	全国	▲ 17.1	▲ 8.1	▲ 14.6	▲ 14.0	▲ 22.6	▲ 25.1	▲ 22.0
資金繰り	柏崎	▲ 18.8	▲ 18.8	▲ 21.4	▲ 21.4	▲ 28.6	▲ 20.0	▲ 13.3
	全国	▲ 3.7	▲ 9.5	▲ 8.7	▲ 12.2	▲ 9.8	▲ 13.9	▲ 16.1
仕入単価	柏崎	▲ 12.5	▲ 25.0	▲ 42.9	▲ 21.4	▲ 42.9	▲ 26.7	▲ 26.7
	全国	▲ 36.1	▲ 35.7	▲ 42.9	▲ 44.1	▲ 37.9	▲ 34.9	▲ 38.0
従業員	柏崎	18.8	18.8	35.7	35.7	42.9	40.0	40.0
	全国							23.3
資金借入難易感	柏崎	6.3	▲ 6.3	0.0	0.0	0.0	▲ 6.7	▲ 6.7



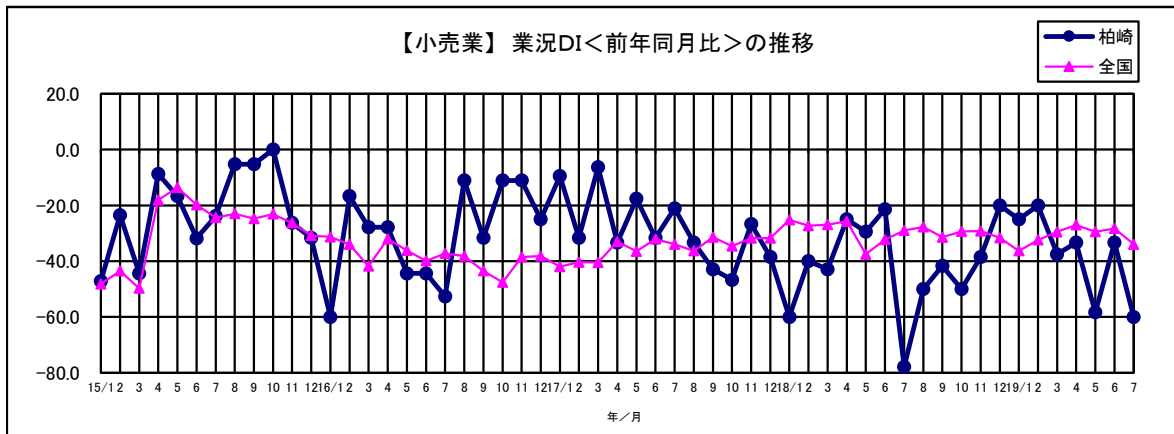
業況DIは▲46.7となり、前月からわずかにマイナス幅が縮小したものの全体的に厳しい状況が感じられる結果となった。下の図の移動平均分析のトレンドは緩やかに下降しており、先行き見通しのDI値からも来月以降、好転する様子が感じられない。

<移動平均分析(卸売業)>



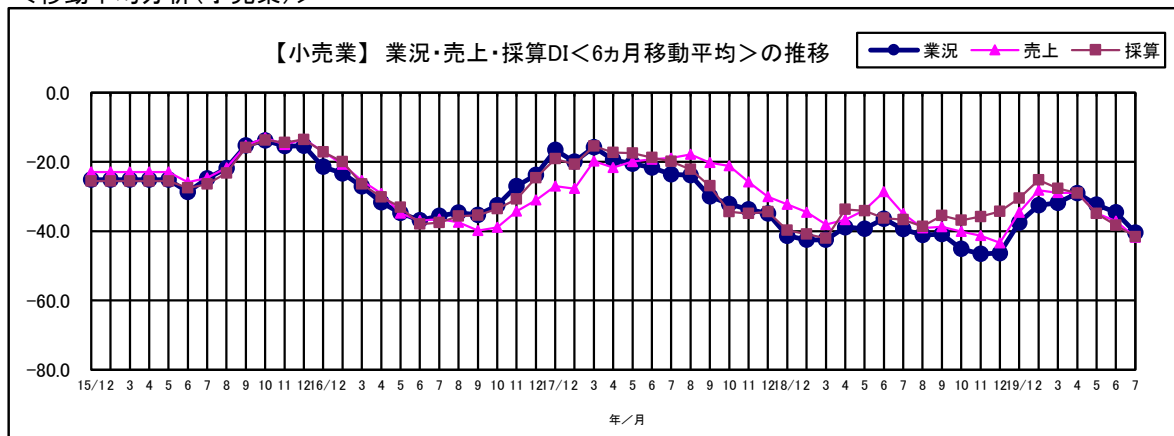
【小売業】

項目		19年2月	19年3月	19年4月	19年5月	19年6月	19年7月	先行き見通し 8月~10月
業況	柏崎	▲ 20.0	▲ 37.5	▲ 33.3	▲ 58.3	▲ 33.3	▲ 60.0	▲ 40.0
	全国	▲ 32.4	▲ 29.5	▲ 27.0	▲ 29.4	▲ 28.3	▲ 33.9	▲ 31.7
売上	柏崎	▲ 20.0	▲ 37.5	▲ 33.3	▲ 66.7	▲ 40.0	▲ 53.3	▲ 40.0
	全国	▲ 33.2	▲ 28.7	▲ 25.7	▲ 26.0	▲ 24.1	▲ 30.5	▲ 27.6
採算	柏崎	▲ 26.7	▲ 31.3	▲ 33.3	▲ 58.3	▲ 46.7	▲ 53.3	▲ 53.3
	全国	▲ 28.9	▲ 24.3	▲ 25.7	▲ 28.4	▲ 24.1	▲ 28.6	▲ 27.6
資金繰り	柏崎	▲ 20.0	▲ 18.8	▲ 33.3	▲ 33.3	▲ 20.0	▲ 26.7	▲ 40.0
	全国	▲ 19.0	▲ 17.2	▲ 18.3	▲ 14.9	▲ 16.0	▲ 17.8	▲ 16.8
仕入単価	柏崎	▲ 53.3	▲ 50.0	▲ 53.3	▲ 41.7	▲ 40.0	▲ 40.0	▲ 40.0
	全国	▲ 28.2	▲ 33.7	▲ 38.6	▲ 37.1	▲ 34.2	▲ 34.9	▲ 38.0
従業員	柏崎	6.7	12.5	13.3	▲ 16.7	13.3	0.0	6.7
	全国							23.3
資金借入難易感	柏崎	▲ 6.7	▲ 12.5	▲ 13.3	▲ 8.3	▲ 6.7	▲ 13.3	▲ 13.3



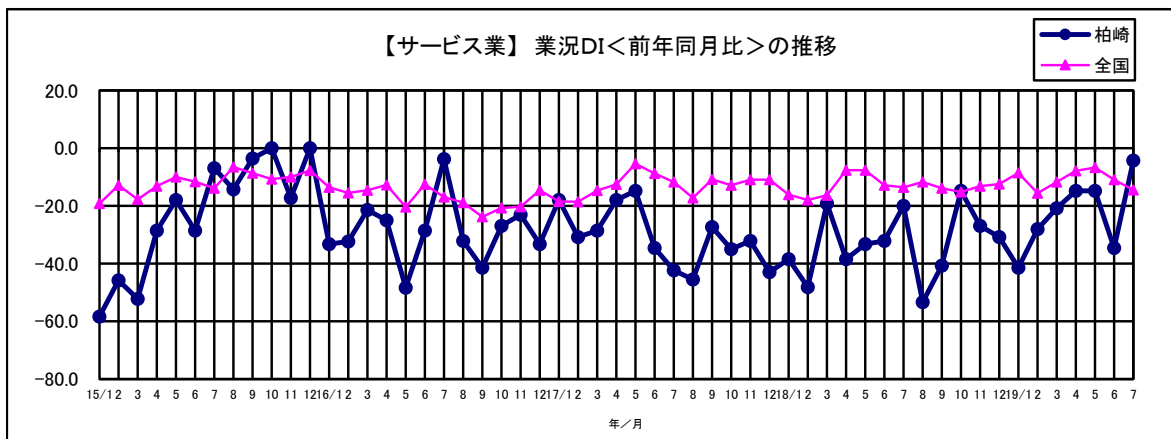
業況DIは前月から26.7ポイントダウンの▲60.0となった。売上・採算DIも前月から悪化しており、非常に厳しい状況が感じられる。下の図の移動平均分析のトレンドも4月以降下降しており、先行き見通しの結果からも来月以降上昇向きに転じることは期待できない。

<移動平均分析(小売業)>



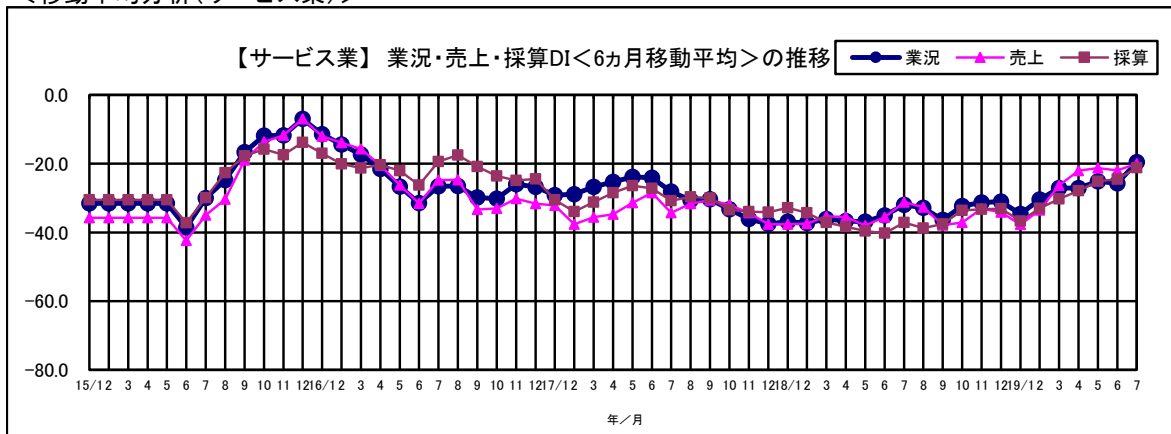
【サービス業】

項目		19年3月	19年4月	19年5月	19年6月	19年6月	19年7月	先行き見通し 8月~10月
業況	柏崎	▲ 20.8	▲ 14.8	▲ 14.8	▲ 34.6	▲ 34.6	▲ 4.3	▲ 21.7
	全国	▲ 11.7	▲ 7.9	▲ 6.7	▲ 10.9	▲ 10.9	▲ 14.5	▲ 14.3
売上	柏崎	▲ 12.5	0.0	▲ 14.8	▲ 38.5	▲ 38.5	▲ 26.1	▲ 30.4
	全国	▲ 6.0	0.2	▲ 0.6	1.9	1.9	▲ 5.5	▲ 6.5
採算	柏崎	▲ 20.8	▲ 3.7	▲ 18.5	▲ 34.6	▲ 34.6	▲ 21.7	▲ 21.7
	全国	▲ 16.0	▲ 10.1	▲ 8.5	▲ 9.7	▲ 9.7	▲ 14.3	▲ 14.1
資金繰り	柏崎	▲ 8.3	▲ 3.7	3.7	▲ 15.4	▲ 15.4	▲ 8.7	▲ 8.7
	全国	▲ 9.0	▲ 6.1	▲ 4.2	▲ 8.4	▲ 8.4	▲ 10.0	▲ 9.8
仕入単価	柏崎	▲ 45.8	▲ 3.7	▲ 48.1	▲ 38.5	▲ 38.5	▲ 43.5	▲ 43.5
	全国	▲ 36.3	▲ 42.3	▲ 41.0	▲ 37.1	▲ 37.1	▲ 35.1	▲ 34.5
従業員	柏崎	37.5	29.6	37.0	23.1	23.1	21.7	26.1
	全国							30.8
資金借入難易感	柏崎	▲ 12.5	▲ 13.3	▲ 8.3	7.4	▲ 3.8	4.3	4.3



業況DIは▲4.3となり、前月からマイナス幅が大きく縮小した。向こう3ヶ月の先行き見通しは7月期と比べてマイナス幅が拡大しているものの下の図の移動平均分析のトレンドをみると上向き傾向にあり、夏場の動向がどう反映されるか注目される。

<移動平均分析(サービス業)>



●7月期調査に寄せられたコメント(自社の動向、経営上の課題など)

<建設業>

- ・2名の中途採用を行った。

<製造業>

- ・暑さが年々体に影響を与える状況が大きくなっているようで年齢の高い人にきつそうな様子があり、作業効率の低下が見られる。
- ・大手企業撤退により売上が減少した。
- ・金型保管が経営資産に対し影響を与えている。
- ・人手、人材不足により技術継承が進まない。
- ・引き合いは少しあるが、人材不足により安易に手が出せない。
- ・物流費があがり、コストがかかり競争力が低下。
- ・最低賃金引き上げの影響懸念。
- ・消費税率UPによる消費鈍化と、事務処理増の懸念。

<卸売業>

- ・海水温の影響か、予想通り沖縄から能登・新潟・青森にかけて「モズク」が大幅に減少した。他の魚種も水揚げ減で推移した。

◇【参考資料1】 職業別求人倍率

<職業別>	<雇用形態>		(倍)
	常用	常用パート	
合計	1.29	0.84	
管理職	0.00	0.00	
専門・技術職	2.47	1.39	
事務職	0.36	0.23	
販売職	1.57	2.90	
サービス職	2.70	2.45	
保安職	5.80	5.17	
農林漁業	1.70	0.00	
生産工程	1.18	0.55	
輸送・機械運転	1.80	1.67	
建設・採掘	6.79	0.00	
運搬・清掃・包装等	0.33	0.19	

令和元年6月の有効求人倍率は、パートを含む全数で1.17倍となり、前年同月の1.28倍を0.11ポイント下回った。パートを除く常用は1.29倍となり、前年同月の1.47倍を0.18ポイント下回った。

新規求人は全体で673人となり、前年同月の806人から133人減少した。新規求職は、全体で362人となり、前年同月の400人から38人減少した。

(資料:ハローワーク柏崎)

◇【参考資料2】 :専用住宅及び併用住宅の市内・市外施工業者別確認件数

		市内施工業者	市外施工業者	計	(件)
7月	新築	12	16	28	
	増築				
	改築	1	2	3	
	移転				
	用途変更				
	計	13	18	31	
前月までの累計	新築	24	37	61	
	増築	5		5	
	改築	4	3	7	
	移転				
	用途変更				
	計	33	40	73	
合計		46	58	104	

(資料:柏崎市 建築住宅課)