

# 第235回柏崎地域早期景気観測調査 報告書

## < LOBO調査結果 >

### — 令和元年6月期 —

#### 〔調査方法〕

会員企業168社に対して、毎月下旬に【業況】【売上】【採算】【資金繰り】【仕入単価】【従業員】【資金借入難易感】の7項目について「前年同月比」(※従業員DIについては今期水準)および「向こう3カ月の先行き見通し」の調査を依頼、翌月上旬までに寄せられた回答を集計し、その結果をDI値で表します。

DI値は、実数値の上昇率を示すものではなく、強気・弱気などの景気感の相対的な広がりを含みます。

#### 〔DI値とは〕

DI値(景況判断指数)とは、「増加・好転」などの回答割合から「減少・悪化」などの回答割合を引いたもので、景況感の方向、強弱を示します。

【業況】…「好転」-「悪化」	【売上】…「増加」-「減少」
【採算】…「好転」-「悪化」	【資金繰り】…「好転」-「悪化」
【仕入単価】…「下落」-「上昇」	【従業員】…「不足」-「過剰」
【資金借入難易感】…「容易」-「困難」	

#### 〔調査対象業種〕

建設業 総合工事業、設備工事業、職別工事業  
 製造業 鉄鋼・金属製品・機械器具製造業、食料品・印刷・窯業・土石製品製造業  
 卸売業 建材・鉱物・機械器具卸売業、飲食料品・衣服等卸売業  
 小売業 飲食料品小売業、衣料・身の回り品・その他小売業  
 サービス業 宿泊業、飲食サービス業、生活関連サービス業

#### 〔調査対象数・回答状況〕

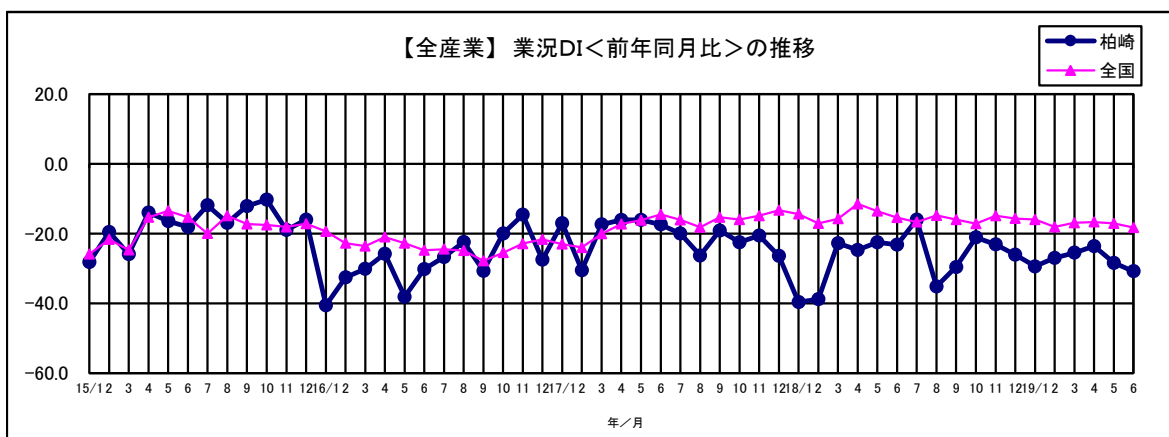
業種	建設業	製造業	卸売業	小売業	サービス業	全産業
調査対象数	39	44	24	25	36	168
回答数	28	37	14	12	27	118
回答率(%)	71.8%	84.1%	58.3%	48.0%	75.0%	70.2%



柏崎商工会議所

◆概況(全産業合計)

項目		19年1月	19年2月	19年3月	19年4月	19年5月	19年6月	先行き見通し 7月~9月
業況	柏崎	▲ 29.4	▲ 27.0	▲ 25.5	▲ 23.6	▲ 28.4	▲ 30.8	▲ 20.9
	全国	▲ 16.0	▲ 18.1	▲ 16.9	▲ 16.7	▲ 17.1	▲ 18.3	▲ 19.5
売上	柏崎	▲ 25.5	▲ 20.8	▲ 24.5	▲ 20.8	▲ 38.1	▲ 38.5	▲ 21.4
	全国	▲ 12.6	▲ 14.0	▲ 10.4	▲ 9.2	▲ 10.1	▲ 11.9	▲ 11.3
採算	柏崎	▲ 36.7	▲ 29.3	▲ 30.2	▲ 25.0	▲ 38.0	▲ 36.3	▲ 25.3
	全国	▲ 14.6	▲ 17.8	▲ 15.7	▲ 16.0	▲ 17.4	▲ 18.1	▲ 16.0
資金繰り	柏崎	▲ 14.4	▲ 11.5	▲ 12.4	▲ 15.6	▲ 13.2	▲ 14.9	▲ 11.0
	全国	▲ 9.1	▲ 10.3	▲ 10.4	▲ 9.6	▲ 8.7	▲ 9.6	▲ 11.2
仕入単価	柏崎	▲ 43.3	▲ 40.6	▲ 40.9	▲ 42.9	▲ 42.7	▲ 39.0	▲ 34.6
	全国	▲ 36.6	▲ 38.5	▲ 40.6	▲ 45.0	▲ 43.4	▲ 40.7	▲ 36.3
従業員	柏崎	20.0	24.2	22.6	22.3	22.4	21.6	28.9
	全国							▲ 24.6
資金借入難易感	柏崎	4.5	6.4	1.6	1.1	7.7	1.5	0.2

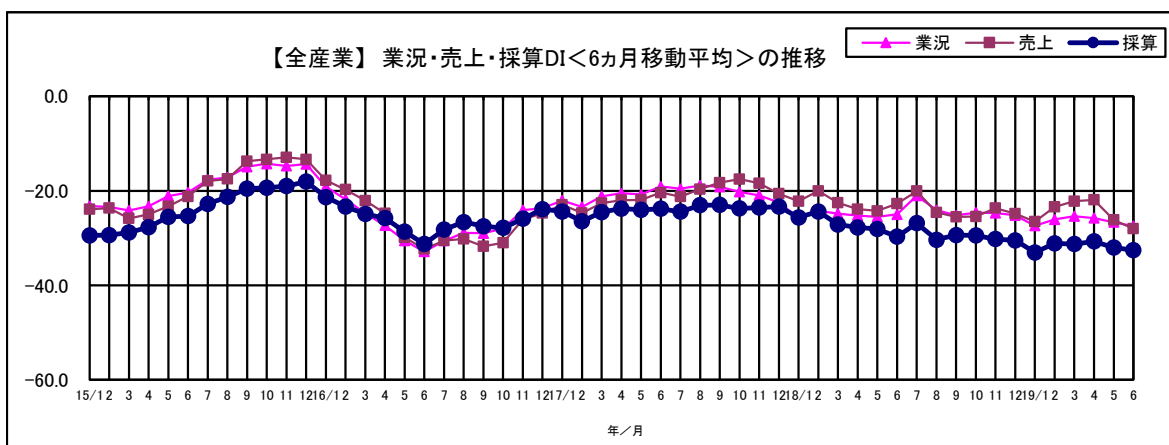


柏崎地域全体の業況DI(前年同月比)は▲30.8となり、先月に引き続きマイナス幅がわずかに拡大。下の図の移動平均分析のトレンドは5月に引き続き、緩やかに落ち込む形となった。卸売業、小売業と業況において半数の企業が、悪化と回答していた6月期ではあったが、夏に向けた向こう3ヶ月の先行き見通しをみると、ほとんどの業種で上向きに転じる見通しであり、下の図の全産業移動平均分析のトレンドも夏の業況次第では右肩上がりへと推移していく見通しとなっている。

<移動平均分析(全産業)>

時系列データでみた場合、データの変化が激しく、基本的な変化の傾向がつかみにくいことがあります。移動平均という方法を用いることにより、データ全体の変化の傾向を解析することができます。

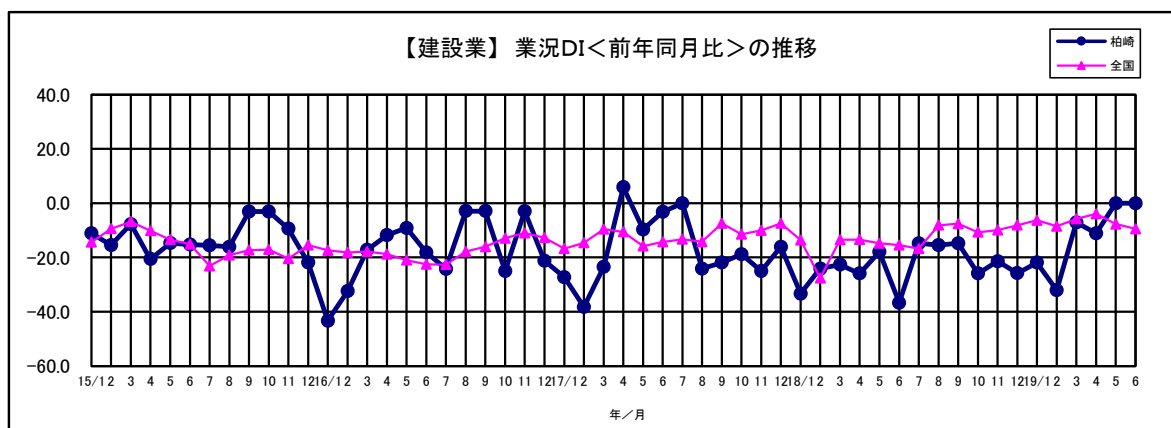
ここでは、業況・売上・採算の三項目について、当該月を含めて過去6か月分の平均値を連続的に求め、グラフ化しています。



◆産業別調査結果

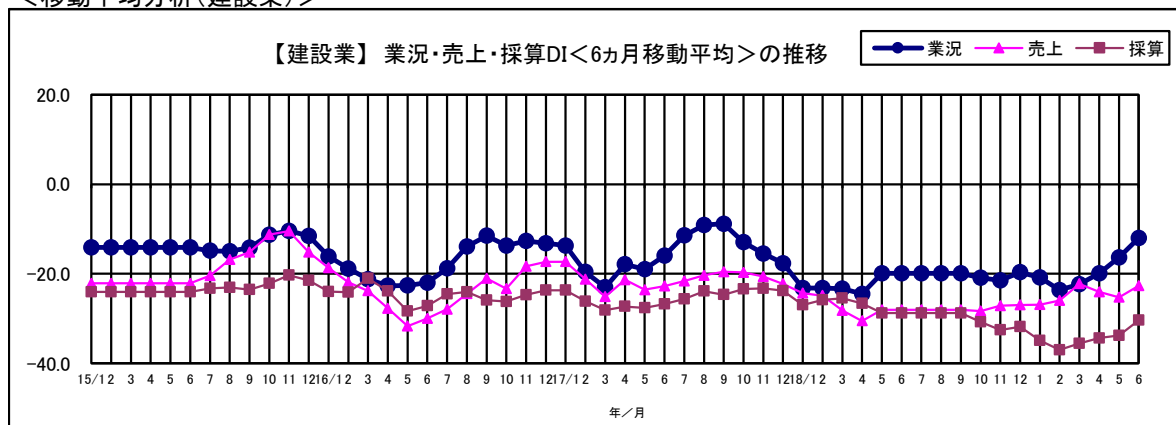
【建設業】

項目		19年1月	19年2月	19年3月	19年4月	19年5月	19年6月	先行き見通し 7月～9月
業況	柏崎	▲ 21.9	▲ 32.1	▲ 7.1	▲ 11.1	0.0	0.0	▲ 24.0
	全国	▲ 6.3	▲ 8.5	▲ 5.8	▲ 3.9	▲ 7.7	▲ 9.5	▲ 8.0
売上	柏崎	▲ 21.9	▲ 21.4	▲ 7.1	▲ 40.7	▲ 25.0	▲ 20.0	▲ 24.0
	全国	▲ 5.9	▲ 4.3	0.0	0.7	▲ 5.4	▲ 4.3	▲ 1.8
採算	柏崎	▲ 40.6	▲ 35.7	▲ 28.6	▲ 33.3	▲ 32.1	▲ 12.0	▲ 28.0
	全国	▲ 7.9	▲ 12.5	▲ 6.8	▲ 11.1	▲ 15.7	▲ 12.3	▲ 9.2
資金繰り	柏崎	▲ 15.6	▲ 21.4	▲ 14.3	▲ 18.5	▲ 21.4	0.0	▲ 20.0
	全国	▲ 1.7	▲ 5.9	▲ 2.7	▲ 2.9	▲ 5.4	▲ 1.5	▲ 5.8
仕入単価	柏崎	▲ 37.5	▲ 25.0	▲ 25.0	▲ 44.4	▲ 35.7	▲ 28.0	▲ 24.0
	全国	▲ 41.9	▲ 43.3	▲ 43.1	▲ 48.2	▲ 46.6	▲ 47.5	▲ 43.6
従業員	柏崎	25.0	32.1	42.9	37.0	42.9	44.0	52.0
	全国							39.3
資金借入難易感	柏崎	▲ 3.1	▲ 7.1	▲ 7.1	▲ 3.7	7.1	▲ 4.0	▲ 8.0



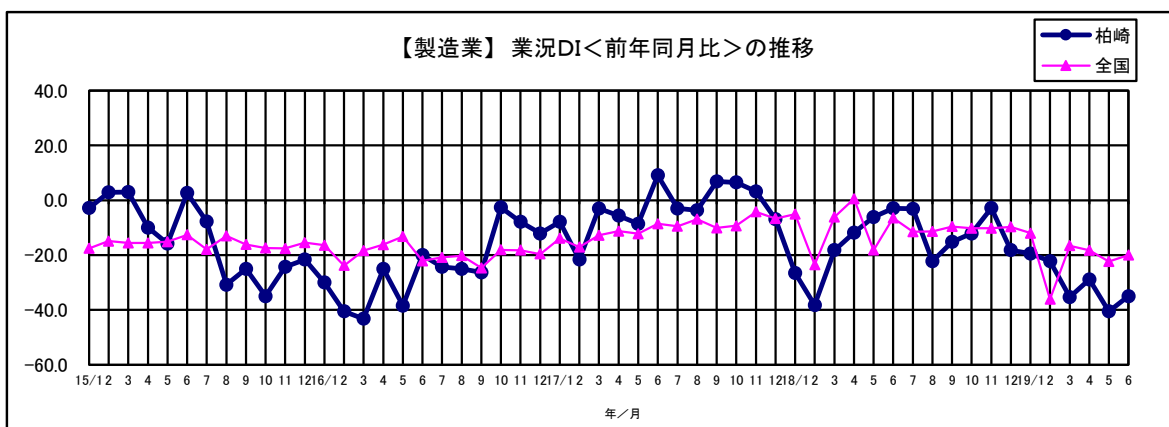
先月に引き続き、建設業全体の業況DIは0.0をキープ。職別工事業では業況・売上・採算DIにおいて悪化の回答が若干目立ったが、建設業全体では、不変の回答が大半を占めた。向こう3ヶ月の先行き見通しでは悪化することが予想されている。移動平均分析は今年3月以降、回復傾向がみられるものの、来月の結果次第で移動平均分析のトレンドが停滞することが予想される。

<移動平均分析(建設業)>



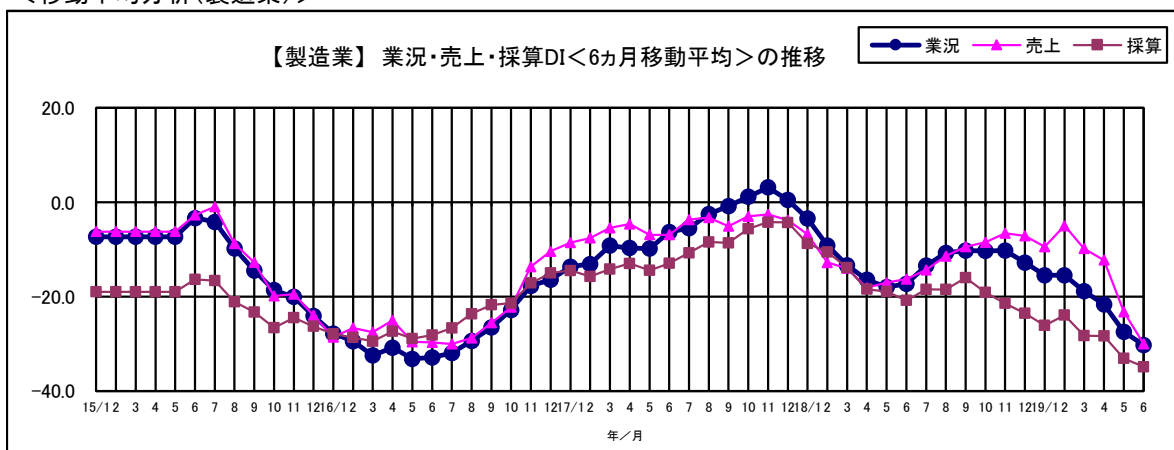
【製造業】

項目		19年1月	19年2月	19年3月	19年4月	19年5月	19年6月	先行き見通し 7月~9月
業況	柏崎	▲ 19.4	▲ 22.2	▲ 35.3	▲ 28.9	▲ 40.5	▲ 35.0	▲ 26.5
	全国	▲ 12.0	▲ 12.2	▲ 16.6	▲ 18.3	▲ 22.3	▲ 20.0	▲ 21.3
売上	柏崎	▲ 13.9	▲ 2.8	▲ 38.2	▲ 23.7	▲ 51.4	▲ 50.0	▲ 17.6
	全国	▲ 5.1	▲ 3.9	▲ 5.0	▲ 9.4	▲ 9.2	▲ 15.8	▲ 14.0
採算	柏崎	▲ 27.8	▲ 16.7	▲ 41.2	▲ 36.8	▲ 48.6	▲ 38.0	▲ 32.4
	全国	▲ 10.9	▲ 12.6	▲ 17.5	▲ 18.1	▲ 20.1	▲ 23.5	▲ 18.4
資金繰り	柏崎	▲ 2.8	▲ 5.6	▲ 8.8	▲ 15.8	▲ 16.2	▲ 14.7	▲ 8.8
	全国	▲ 9.0	▲ 7.1	▲ 11.4	▲ 11.1	▲ 8.6	▲ 10.9	▲ 11.3
仕入単価	柏崎	▲ 55.6	▲ 55.6	▲ 47.1	▲ 34.2	▲ 48.6	▲ 44.1	▲ 32.4
	全国	▲ 45.7	▲ 51.0	▲ 51.5	▲ 52.0	▲ 48.6	▲ 46.8	▲ 38.5
従業員	柏崎	22.2	27.8	0.0	5.3	5.4	2.9	2.9
	全国							14.6
資金借入難易感	柏崎	19.4	16.7	17.6	18.4	18.9	17.6	14.7



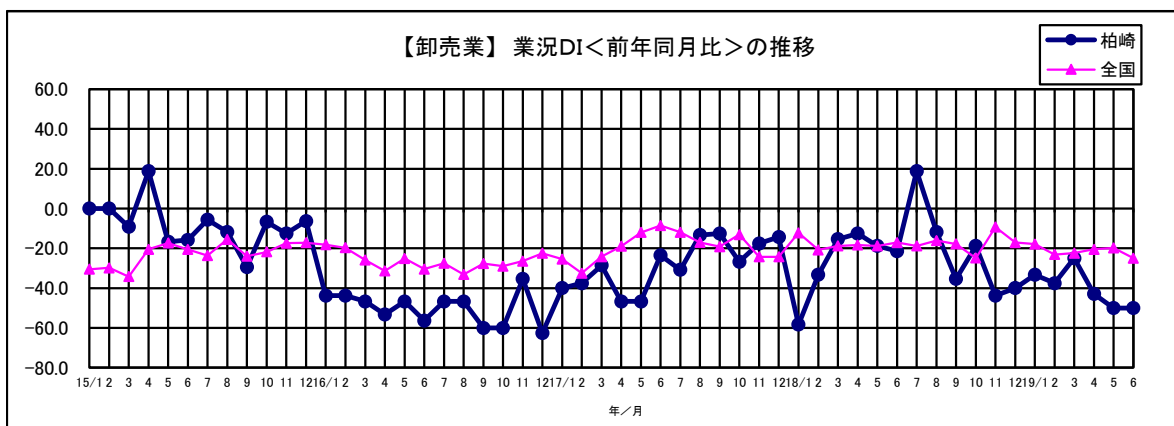
業況DIは▲35.0と先月から若干ではあるが、マイナス幅が縮小した。印刷業や食品製造業等で悪化と回答した企業は先月から減少したものの、機械金属製造業では悪化の回答が微増する結果となった。向こう3ヶ月の先行き見通しでは業況・売上・採算DIともマイナス幅が縮小する見通しであり、下降傾向にある移動平均分析のトレンドの回復が期待される。

<移動平均分析(製造業)>



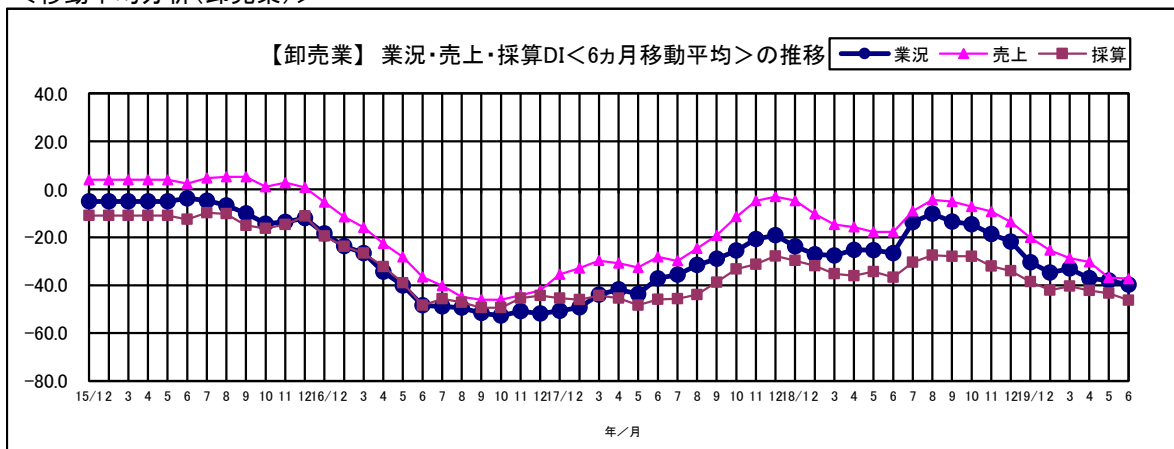
【卸売業】

項目		19年1月	19年2月	19年3月	19年4月	19年5月	19年6月	先行き見通し 7月~9月
業況	柏崎	▲ 33.3	▲ 37.5	▲ 25.0	▲ 42.9	▲ 50.0	▲ 50.0	▲ 42.9
	全国	▲ 17.9	▲ 23.1	▲ 22.4	▲ 20.5	▲ 19.8	▲ 25.5	▲ 27.2
売上	柏崎	▲ 20.0	▲ 43.8	▲ 31.3	▲ 28.6	▲ 64.3	▲ 35.7	▲ 35.7
	全国	▲ 17.0	▲ 19.4	▲ 13.3	▲ 11.9	▲ 10.8	▲ 23.4	▲ 16.2
採算	柏崎	▲ 40.0	▲ 56.3	▲ 31.3	▲ 35.7	▲ 57.1	▲ 57.1	▲ 35.7
	全国	▲ 11.8	▲ 17.1	▲ 8.1	▲ 14.6	▲ 14.0	▲ 22.6	▲ 19.6
資金繰り	柏崎	▲ 20.0	▲ 18.8	▲ 18.8	▲ 21.4	▲ 21.4	▲ 28.6	▲ 21.4
	全国	▲ 6.6	▲ 3.7	▲ 9.5	▲ 8.7	▲ 12.2	▲ 9.8	▲ 11.5
仕入単価	柏崎	▲ 33.3	▲ 12.5	▲ 25.0	▲ 42.9	▲ 21.4	▲ 42.9	▲ 35.7
	全国	▲ 30.2	▲ 36.1	▲ 35.7	▲ 42.9	▲ 44.1	▲ 37.9	▲ 34.5
従業員	柏崎	26.7	18.8	18.8	35.7	35.7	42.9	42.9
	全国							16.2
資金借入難易感	柏崎	6.7	6.3	▲ 6.3	0.0	0.0	0.0	0.0



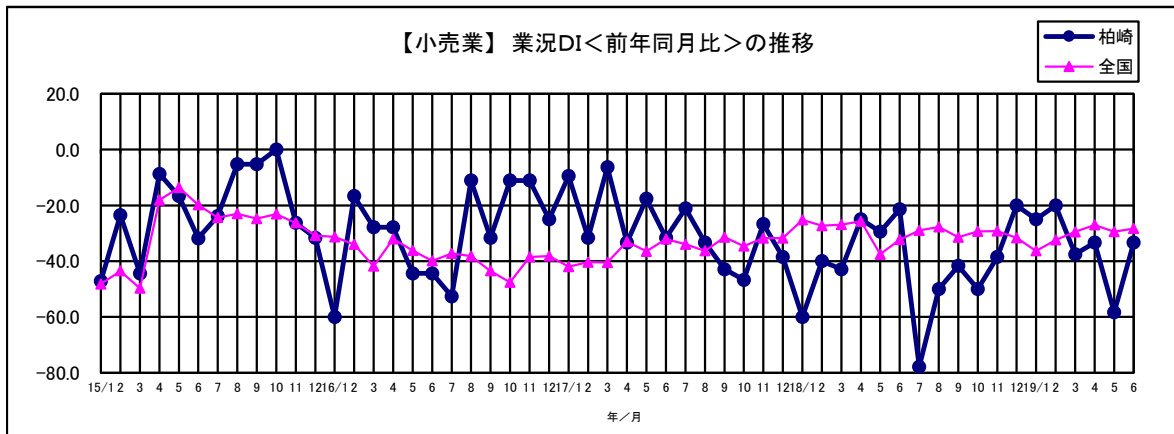
業況DIは先月同様▲50.0であり、回答の半数が悪化であった。向こう3ヶ月の先行き見通しを見ても大幅な回復のきざしは感じられない。移動平均分析のトレンドは緩やかに下降する結果となっている。4月以降上昇していた人手不足感は6月期で更に強くなっている。

<移動平均分析(卸売業)>



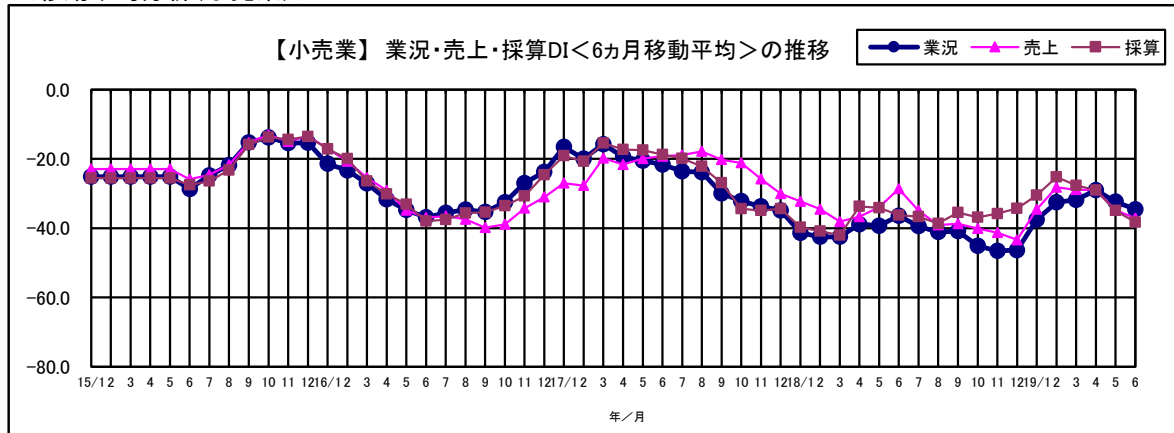
【小売業】

項目		19年1月	19年2月	19年3月	19年4月	19年5月	19年6月	先行き見通し 7月~9月
業況	柏崎	▲ 25.0	▲ 20.0	▲ 37.5	▲ 33.3	▲ 58.3	▲ 33.3	▲ 6.7
	全国	▲ 36.3	▲ 32.4	▲ 29.5	▲ 27.0	▲ 29.4	▲ 28.3	▲ 31.3
売上	柏崎	▲ 25.0	▲ 20.0	▲ 37.5	▲ 33.3	▲ 66.7	▲ 40.0	▲ 20.0
	全国	▲ 32.5	▲ 33.2	▲ 28.7	▲ 25.7	▲ 26.0	▲ 24.1	▲ 23.6
採算	柏崎	▲ 33.3	▲ 26.7	▲ 31.3	▲ 33.3	▲ 58.3	▲ 46.7	▲ 40.0
	全国	▲ 27.6	▲ 28.9	▲ 24.3	▲ 25.7	▲ 28.4	▲ 24.1	▲ 23.9
資金繰り	柏崎	▲ 33.3	▲ 20.0	▲ 18.8	▲ 33.3	▲ 33.3	▲ 20.0	▲ 13.3
	全国	▲ 19.3	▲ 19.0	▲ 17.2	▲ 18.3	▲ 14.9	▲ 16.0	▲ 19.2
仕入単価	柏崎	▲ 50.0	▲ 53.3	▲ 50.0	▲ 53.3	▲ 41.7	▲ 40.0	▲ 40.0
	全国	▲ 28.6	▲ 28.2	▲ 33.7	▲ 38.6	▲ 37.1	▲ 34.2	▲ 32.8
従業員	柏崎	0.0	6.7	12.5	13.3	▲ 16.7	13.3	20.0
	全国							20.4
資金借入難易感	柏崎	0.0	▲ 6.7	▲ 12.5	▲ 13.3	▲ 8.3	▲ 6.7	▲ 6.7



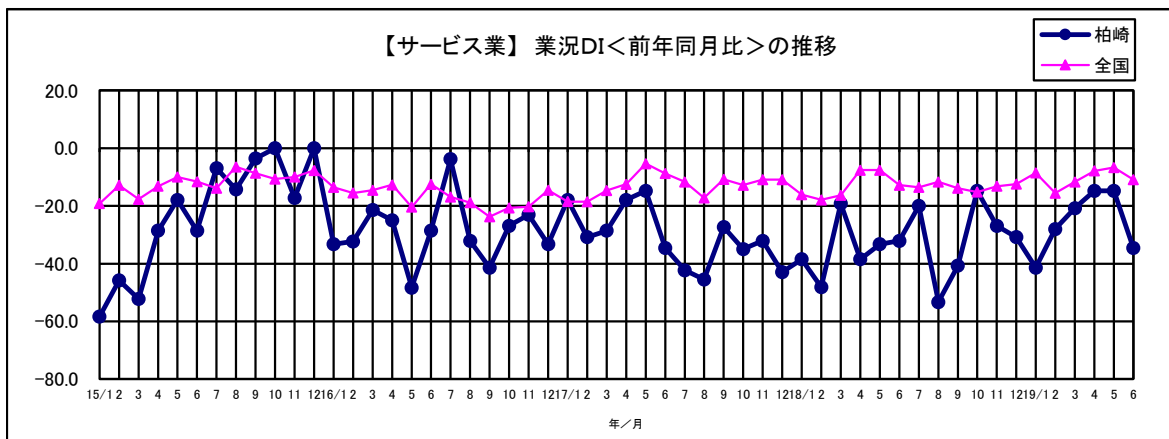
業況DIは▲33.3となり、先月大幅に拡大したマイナス幅が縮小し、4月期と同様の数値となった。先月に比べ、悪化の回答数は減少しなかったが、好転と回答した企業が増加したことが要因である。向こう3ヶ月の先行き見通しを見ると、マイナス幅の大幅な縮小が期待でき、右肩下がり移動平均分析のトレンドも上向きに転じる見込みができた。

<移動平均分析(小売業)>



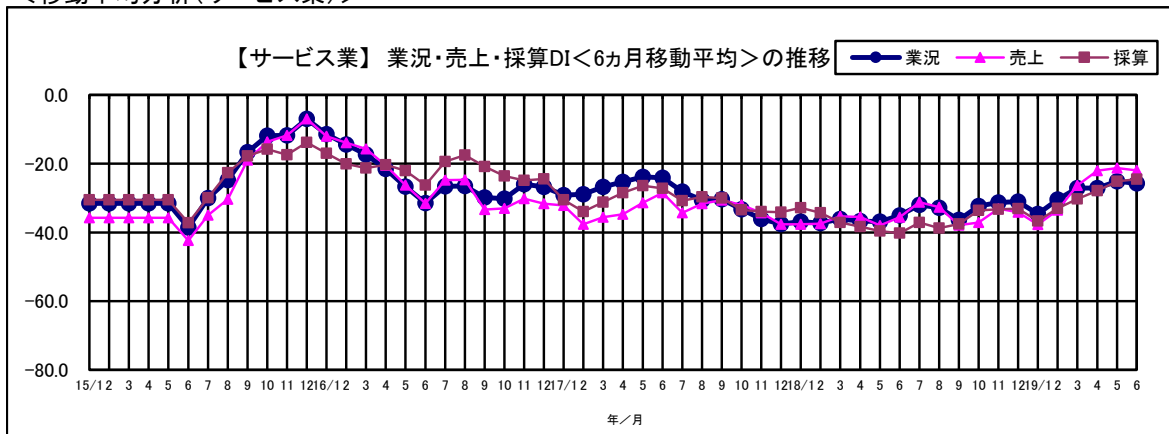
【サービス業】

項目		19年1月	19年2月	19年3月	19年4月	19年5月	19年6月	先行き見通し 7月~9月
業況	柏崎	▲ 41.4	▲ 28.0	▲ 20.8	▲ 14.8	▲ 14.8	▲ 34.6	▲ 15.4
	全国	▲ 8.6	▲ 15.6	▲ 11.7	▲ 7.9	▲ 6.7	▲ 10.9	▲ 12.3
売上	柏崎	▲ 37.9	▲ 28.0	▲ 12.5	0.0	▲ 14.8	▲ 38.5	▲ 19.2
	全国	▲ 6.0	▲ 11.7	▲ 6.0	0.2	▲ 0.6	1.9	▲ 2.9
採算	柏崎	▲ 41.4	▲ 28.0	▲ 20.8	▲ 3.7	▲ 18.5	▲ 34.6	▲ 7.7
	全国	▲ 13.0	▲ 17.0	▲ 16.0	▲ 10.1	▲ 8.5	▲ 9.7	▲ 10.1
資金繰り	柏崎	▲ 13.8	▲ 4.0	▲ 8.3	▲ 3.7	3.7	▲ 15.4	▲ 3.8
	全国	▲ 6.5	▲ 11.9	▲ 9.0	▲ 6.1	▲ 4.2	▲ 8.4	▲ 8.2
仕入単価	柏崎	▲ 37.9	▲ 40.0	▲ 45.8	▲ 3.7	▲ 48.1	▲ 38.5	▲ 38.5
	全国	▲ 33.5	▲ 32.9	▲ 36.3	▲ 42.3	▲ 41.0	▲ 37.1	▲ 33.1
従業員	柏崎	20.7	28.0	37.5	29.6	37.0	23.1	38.5
	全国							31.9
資金借入難易感	柏崎	▲ 6.7	▲ 12.5	▲ 13.3	▲ 8.3	7.4	▲ 3.8	▲ 3.8



業況DIは、1月以降マイナス幅が縮小し、前月までは上向き傾向がみられたが、6月期は▲34.6となり落ちこむ形となった。しかし先行き見通しを見ると小売業同様、夏に向けて業況・売上・採算DIともにマイナス幅が縮小する見通しとなっている。移動平均分析のトレンドは、来月以降の結果では、また緩やかに上昇していくことが期待できる。

<移動平均分析(サービス業)>



●6月期調査に寄せられたコメント(自社の動向、経営上の課題など)

<製造業>

- ・定年退職により人手不足。受注が減少方向で上昇の見込みが薄い。
- ・一件、注文品のキャンセルがあった。これ以上悪い状況にならない事を願うが、政治がらみの暗雲が心配である。

<卸売業>

- ・鯛は海水温の影響により、能生・筒石沖で魚群を形成した。イカは金沢沖から能登沖で1万箱/日という豊漁でしたが、新潟沖を通過して北海道に向かった。モズクは地物も含め新潟県各地で不漁が確実視される。

<サービス業>

- ・売上の減少に歯止めがかからず、また魚介類を中心とした仕入れ単価の上昇により採算の悪化が厳しさを増している。

◇【参考資料1】 職業別求人倍率

<職業別>	<雇用形態>		(倍)
	常用	常用パート	
合計	1.23	0.86	
管理職	0.00	0.00	
専門・技術職	2.47	1.22	
事務職	0.32	0.19	
販売職	1.54	2.88	
サービス職	2.64	2.34	
保安職	5.67	6.00	
農林漁業	1.25	0.00	
生産工程	1.14	0.64	
輸送・機械運転	1.62	1.08	
建設・採掘	6.65	0.00	
運搬・清掃・包装等	0.39	0.20	

令和元年5月の有効求人倍率は、パートを含む全数で1.13倍となり、前年同月の1.26倍を0.13ポイント下回った。パートを除く常用は1.23倍となり、前年同月の1.41倍を0.18ポイント下回った。

新規求人は全体で699人となり、前年同月の632人から67人増加した。新規求職は、全体で383人となり、前年同月の396人から13人減少した。

(資料:ハローワーク柏崎)

◇【参考資料2】 :専用住宅及び併用住宅の市内・市外施工業者別確認件数

		市内施工業者	市外施工業者	計	(件)
6月	新築	8	17	25	
	増築	1		1	
	改築		1	1	
	移転				
	用途変更				
	計	9	18	27	
前月までの累計	新築	16	20	36	
	増築	4		4	
	改築	4	2	6	
	移転				
	用途変更				
	計	24	22	46	
合計		33	40	73	

(資料:柏崎市 建築住宅課)