

第232回柏崎地域早期景気観測調査 報告書

< LOBO調査結果 >

— 平成31年3月期 —

〔調査方法〕

会員企業169社に対して、毎月下旬に【業況】【売上】【採算】【資金繰り】【仕入単価】【従業員】【資金借入難易感】の7項目について「前年同月比」(※従業員DIについては今期水準)および「向こう3カ月の先行き見通し」の調査を依頼、翌月上旬までに寄せられた回答を集計し、その結果をDI値で表します。

DI値は、実数値の上昇率を示すものではなく、強気・弱気などの景気感の相対的な広がりを含みます。

〔DI値とは〕

DI値(景況判断指数)とは、「増加・好転」などの回答割合から「減少・悪化」などの回答割合を引いたもので、景況感の方向、強弱を示します。

【業況】…「好転」-「悪化」	【売上】…「増加」-「減少」
【採算】…「好転」-「悪化」	【資金繰り】…「好転」-「悪化」
【仕入単価】…「下落」-「上昇」	【従業員】…「不足」-「過剰」
【資金借入難易感】…「容易」-「困難」	

〔調査対象業種〕

建設業 総合工事業、設備工事業、職別工事業
 製造業 鉄鋼・金属製品・機械器具製造業、食料品・印刷・窯業・土石製品製造業
 卸売業 建材・鉱物・機械器具卸売業、飲食料品・衣服等卸売業
 小売業 飲食料品小売業、衣料・身の回り品・その他小売業
 サービス業 宿泊業、飲食サービス業、生活関連サービス業

〔調査対象数・回答状況〕

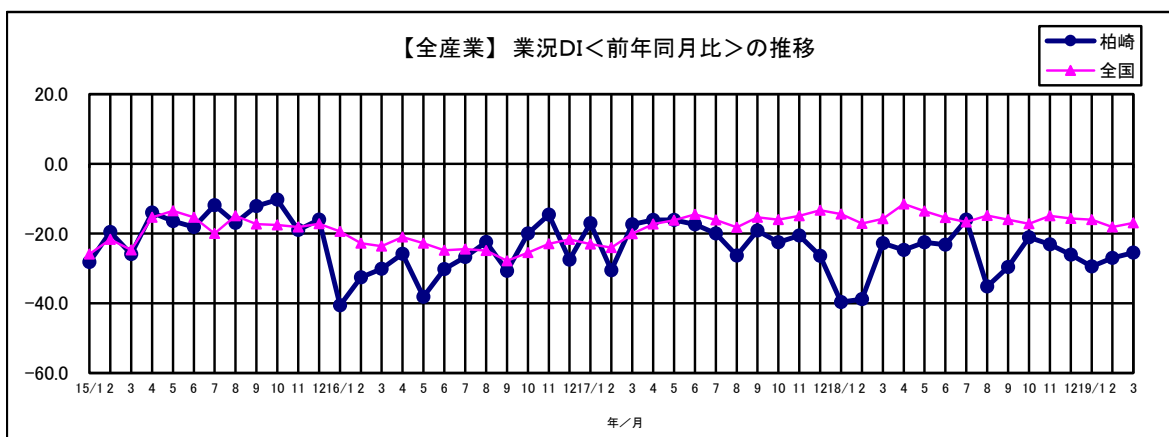
業種	建設業	製造業	卸売業	小売業	サービス業	全産業
調査対象数	39	46	25	26	33	169
回答数	28	34	16	16	24	118
回答率(%)	71.8%	73.9%	64.0%	61.5%	72.7%	69.8%



柏崎商工会議所

◆概況(全産業合計)

項目		18年10月	18年11月	18年12月	19年1月	19年2月	19年3月	先行き見通し 4月~6月
業況	柏崎	▲ 21.1	▲ 23.1	▲ 26.1	▲ 29.4	▲ 27.0	▲ 25.5	▲ 27.8
	全国	▲ 17.2	▲ 14.9	▲ 15.7	▲ 16.0	▲ 18.1	▲ 16.9	▲ 19.1
売上	柏崎	▲ 22.5	▲ 12.5	▲ 27.3	▲ 25.5	▲ 20.8	▲ 24.5	▲ 29.7
	全国	▲ 13.6	▲ 5.3	▲ 7.6	▲ 12.6	▲ 14.0	▲ 10.4	▲ 12.4
採算	柏崎	▲ 28.3	▲ 30.2	▲ 32.9	▲ 36.7	▲ 29.3	▲ 30.2	▲ 33.4
	全国	▲ 17.9	▲ 13.1	▲ 14.4	▲ 14.6	▲ 17.8	▲ 15.7	▲ 16.8
資金繰り	柏崎	▲ 13.6	▲ 13.1	▲ 12.1	▲ 14.4	▲ 11.5	▲ 12.4	▲ 18.1
	全国	▲ 9.2	▲ 10.5	▲ 8.7	▲ 9.1	▲ 10.3	▲ 10.4	▲ 11.4
仕入単価	柏崎	▲ 47.2	▲ 42.0	▲ 43.5	▲ 43.3	▲ 40.6	▲ 40.9	▲ 40.0
	全国	▲ 41.9	▲ 42.0	▲ 39.6	▲ 36.6	▲ 38.5	▲ 40.6	▲ 40.0
従業員	柏崎	29.0	29.3	27.0	20.0	24.2	22.6	25.5
	全国							25.8
資金借入難易感	柏崎	8.8	2.2	1.0	4.5	6.4	1.6	▲ 2.3

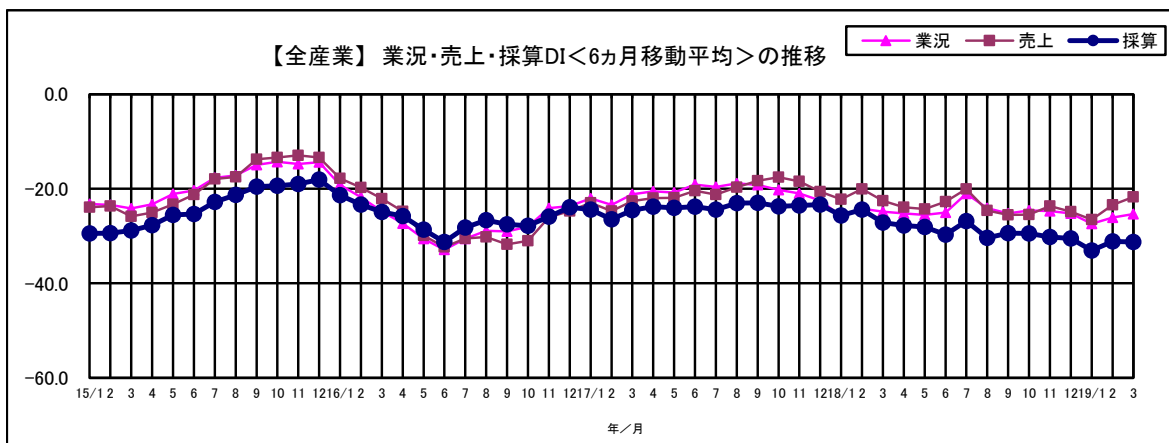


柏Z回地域全体の業況DI値(前年同月比)は▲25.5となり、先月に続き、わずかながら回復傾向となっている。しかしながら、機械金属製造業において、業況、売上、採算での悪化が増加し、機械金属製造業の苦しい状況が伺えた。

<移動平均分析(全産業)>

時系列データでみた場合、データの変化が激しく、基本的な変化の傾向がつかみにくいことがあります。移動平均という方法を用いることにより、データ全体の変化の傾向を解析することができます。

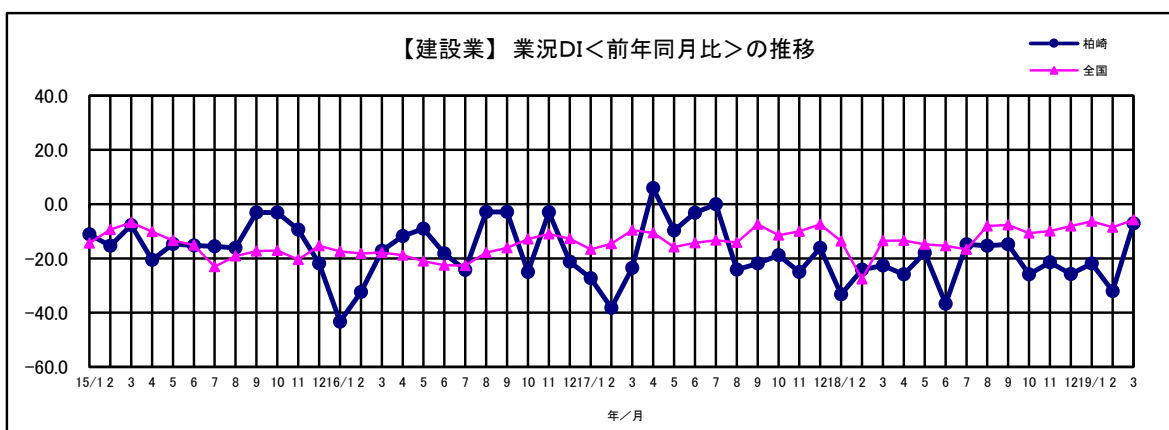
ここでは、業況・売上・採算の三項目について、当該月を含めて過去6か月分の平均値を連続的に求め、グラフ化しています。



◆産業別調査結果

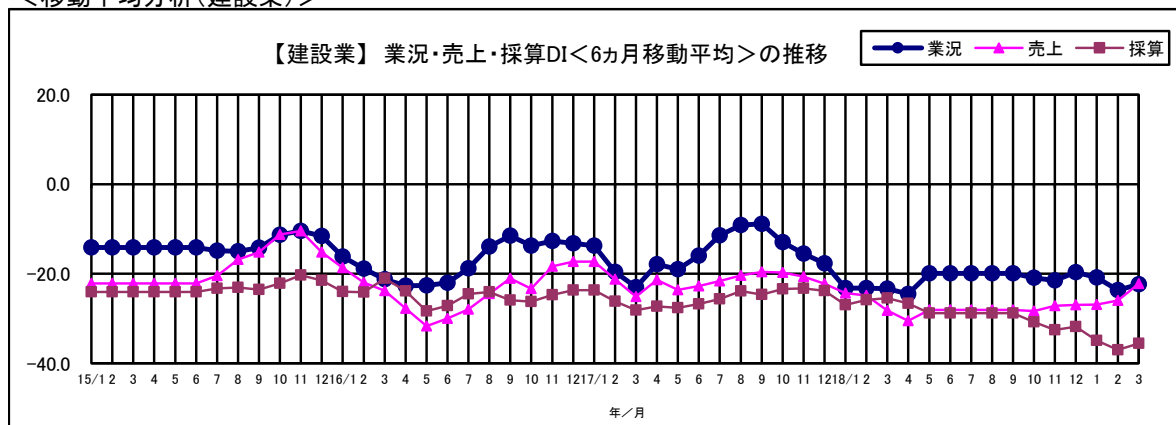
【建設業】

項目		18年10月	18年11月	18年12月	19年1月	19年2月	19年3月	先行き見通し 4月～6月
業況	柏崎	▲ 25.9	▲ 21.4	▲ 25.8	▲ 21.9	▲ 32.1	▲ 7.1	▲ 17.9
	全国	▲ 10.7	▲ 9.9	▲ 8.1	▲ 6.3	▲ 8.5	▲ 5.8	▲ 6.8
売上	柏崎	▲ 29.6	▲ 17.9	▲ 35.5	▲ 21.9	▲ 21.4	▲ 7.1	▲ 21.4
	全国	▲ 10.4	▲ 5.9	▲ 3.6	▲ 5.9	▲ 4.3	0.0	▲ 4.1
採算	柏崎	▲ 40.7	▲ 35.7	▲ 32.3	▲ 40.6	▲ 35.7	▲ 28.6	▲ 35.7
	全国	▲ 11.9	▲ 13.2	▲ 7.8	▲ 7.9	▲ 12.5	▲ 6.8	▲ 11.2
資金繰り	柏崎	▲ 22.2	▲ 28.6	▲ 12.9	▲ 15.6	▲ 21.4	▲ 14.3	▲ 21.4
	全国	▲ 5.3	▲ 3.0	▲ 5.5	▲ 1.7	▲ 5.9	▲ 2.7	▲ 4.1
仕入単価	柏崎	▲ 33.3	▲ 42.9	▲ 35.5	▲ 37.5	▲ 25.0	▲ 25.0	▲ 32.1
	全国	▲ 43.4	▲ 47.4	▲ 47.2	▲ 41.9	▲ 43.3	▲ 43.1	▲ 48.1
従業員	柏崎	37.0	51.9	46.4	25.0	32.1	42.9	50.0
	全国							40.3
資金借入難易感	柏崎	▲ 7.4	0.0	0.0	▲ 3.1	▲ 7.1	▲ 7.1	▲ 7.1



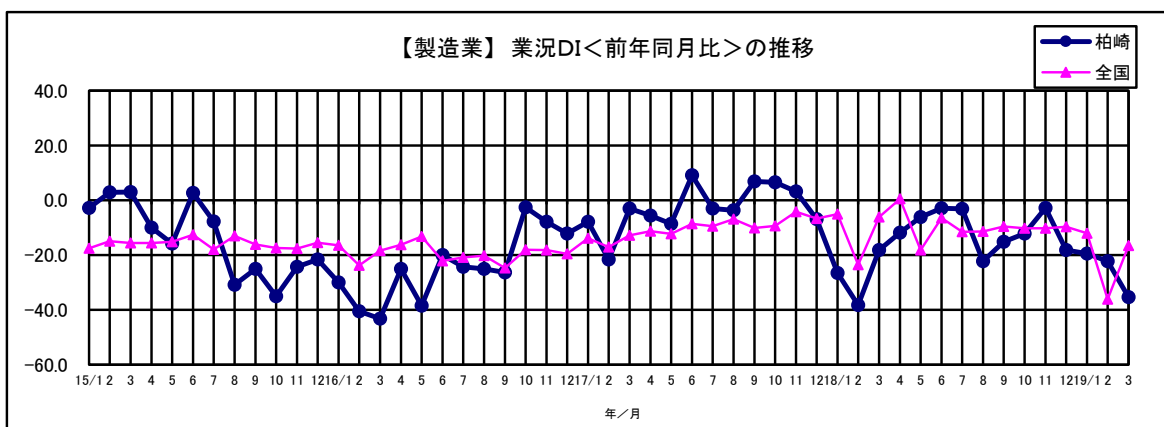
3月の業況DIは先月の▲32.1から25.0ポイント好転の▲7.1、売上も先月の▲21.4から14.3ポイント好転し、▲7.1ポイントとなった。要因としては、建設業全体で悪化等回答が減少し、不変と言う回答が増加した為である。業況、売上の先行き見通しを見ると、いずれも悪化する見通しであり、4月以降の建設業の業況の落ち込みが懸念される。

<移動平均分析(建設業)>



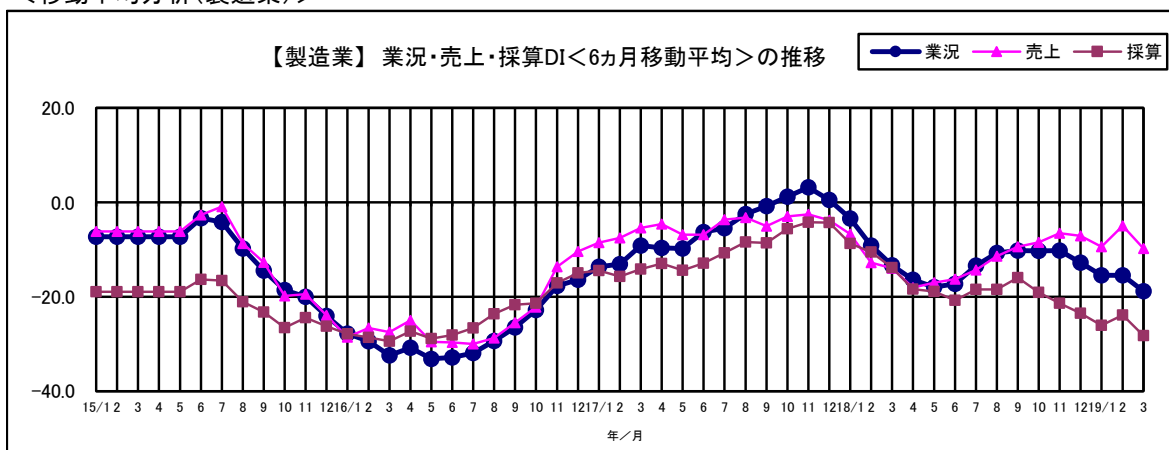
【製造業】

項目		18年10月	18年11月	18年12月	19年1月	19年2月	19年3月	先行き見通し 4月～6月
業況	柏崎	▲ 12.1	▲ 2.8	▲ 18.2	▲ 19.4	▲ 22.2	▲ 35.3	▲ 35.3
	全国	▲ 10.2	▲ 10.2	▲ 9.7	▲ 12.0	▲ 12.2	▲ 16.6	▲ 21.4
売上	柏崎	▲ 9.1	13.9	▲ 9.1	▲ 13.9	▲ 2.8	▲ 38.2	▲ 38.2
	全国	▲ 6.6	5.3	4.7	▲ 5.1	▲ 3.9	▲ 5.0	▲ 10.5
採算	柏崎	▲ 36.4	▲ 16.7	▲ 27.3	▲ 27.8	▲ 16.7	▲ 41.2	▲ 44.1
	全国	▲ 15.7	▲ 7.9	▲ 8.0	▲ 10.9	▲ 12.6	▲ 17.5	▲ 15.7
資金繰り	柏崎	▲ 12.1	▲ 2.8	0.0	▲ 2.8	▲ 5.6	▲ 8.8	▲ 14.7
	全国	▲ 8.7	▲ 7.7	▲ 5.8	▲ 9.0	▲ 7.1	▲ 11.4	▲ 10.9
仕入単価	柏崎	▲ 63.4	▲ 52.8	▲ 51.5	▲ 55.6	▲ 55.6	▲ 47.1	▲ 32.4
	全国	▲ 47.6	▲ 46.4	▲ 47.0	▲ 45.7	▲ 51.0	▲ 51.5	▲ 45.4
従業員	柏崎	12.1	22.2	18.2	22.2	27.8	0.0	8.8
	全国							13.5
資金借入難易感	柏崎	6.1	18.2	8.3	19.4	16.7	17.6	11.8



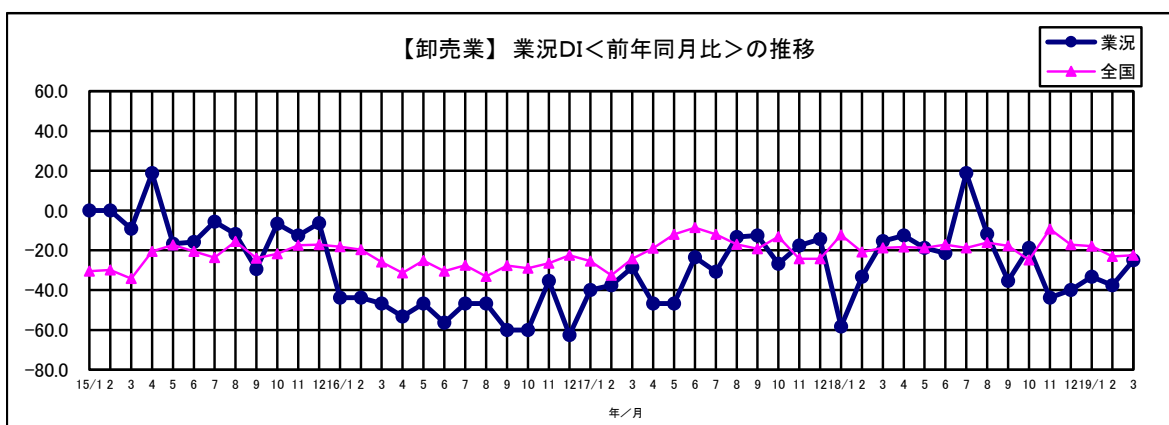
業況DIは▲35.3となり、前月に引き続き悪化。機械金属製造業で、業況、売上共に悪化と回答した企業が半数以上となり、業況の厳しさが伺える結果となった。先行き見通しを見ても、復調する気配はなく、この調教が続く見通しとなっている。

<移動平均分析(製造業)>



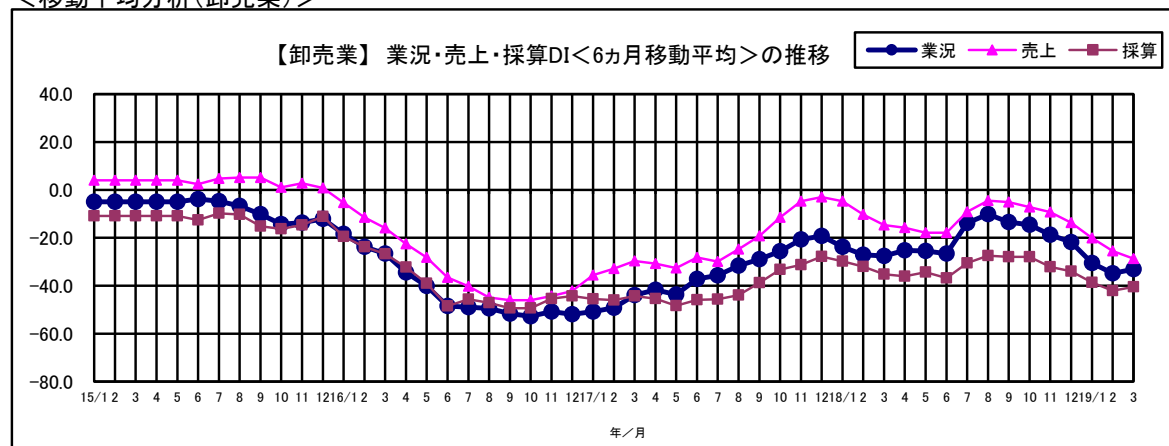
【卸売業】

項目		18年10月	18年11月	18年12月	19年1月	19年2月	19年3月	先行き見通し 4月～6月
業況	柏崎	▲ 18.8	▲ 43.8	▲ 40.0	▲ 33.3	▲ 37.5	▲ 25.0	▲ 31.3
	全国	▲ 24.9	▲ 9.3	▲ 17.1	▲ 17.9	▲ 23.1	▲ 22.4	▲ 27.1
売上	柏崎	▲ 18.8	▲ 25.0	▲ 33.3	▲ 20.0	▲ 43.8	▲ 31.3	▲ 25.0
	全国	▲ 13.8	6.3	▲ 10.0	▲ 17.0	▲ 19.4	▲ 13.3	▲ 10.5
採算	柏崎	▲ 25.0	▲ 50.0	▲ 40.0	▲ 40.0	▲ 56.3	▲ 31.3	▲ 31.3
	全国	▲ 14.2	▲ 1.0	▲ 10.0	▲ 11.8	▲ 17.1	▲ 8.1	▲ 16.7
資金繰り	柏崎	0.0	▲ 6.3	▲ 6.7	▲ 20.0	▲ 18.8	▲ 18.8	▲ 25.0
	全国	▲ 1.8	▲ 4.9	▲ 2.4	▲ 6.6	▲ 3.7	▲ 9.5	▲ 12.4
仕入単価	柏崎	▲ 50.0	▲ 18.8	▲ 20.0	▲ 33.3	▲ 12.5	▲ 25.0	▲ 37.5
	全国	▲ 44.9	▲ 41.5	▲ 35.7	▲ 30.2	▲ 36.1	▲ 35.7	▲ 38.6
従業員	柏崎	18.8	12.5	6.7	26.7	18.8	18.8	25.0
	全国							16.7
資金借入難易感	柏崎	5.9	6.3	0.0	6.7	6.3	▲ 6.3	▲ 6.3



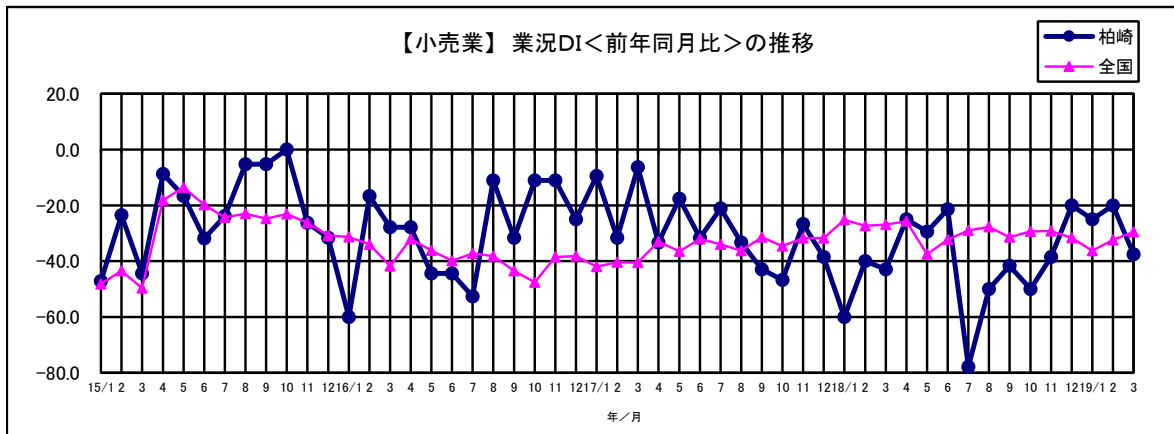
業況DIは▲25.0となり、前月の▲37.5ポイントから▲12.5ポイント好転。しかし、移動平均分析のトレンドは依然、悪化傾向となっている。業況の先行き見通しも悪化と回答した企業が多く見られ、4月以降もさらに悪化することが予想される。

<移動平均分析(卸売業)>



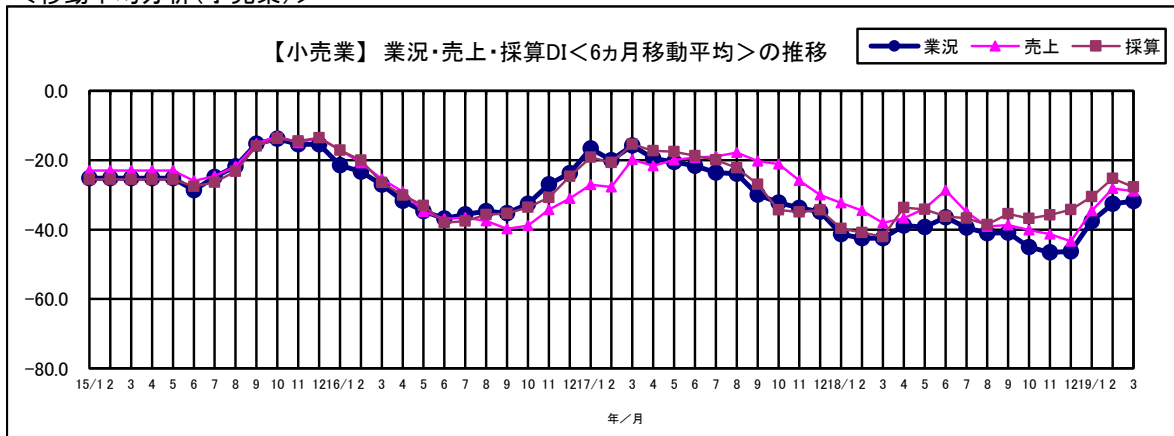
【小売業】

項目		18年10月	18年11月	18年12月	19年1月	19年2月	19年3月	先行き見通し 4月～6月
業況	柏崎	▲ 50.0	▲ 38.5	▲ 20.0	▲ 25.0	▲ 20.0	▲ 37.5	▲ 43.8
	全国	▲ 29.3	▲ 29.2	▲ 31.6	▲ 36.3	▲ 32.4	▲ 29.5	▲ 29.8
売上	柏崎	▲ 33.3	▲ 30.8	▲ 26.7	▲ 25.0	▲ 20.0	▲ 37.5	▲ 43.8
	全国	▲ 25.4	▲ 22.8	▲ 26.6	▲ 32.5	▲ 33.2	▲ 28.7	▲ 30.0
採算	柏崎	▲ 25.0	▲ 23.1	▲ 26.7	▲ 33.3	▲ 26.7	▲ 31.3	▲ 31.3
	全国	▲ 27.7	▲ 23.6	▲ 26.6	▲ 27.6	▲ 28.9	▲ 24.3	▲ 25.6
資金繰り	柏崎	▲ 33.3	▲ 23.1	▲ 26.7	▲ 33.3	▲ 20.0	▲ 18.8	▲ 25.0
	全国	▲ 17.3	▲ 17.4	▲ 17.5	▲ 19.3	▲ 19.0	▲ 17.2	▲ 18.5
仕入単価	柏崎	▲ 41.7	▲ 38.5	▲ 66.7	▲ 50.0	▲ 53.3	▲ 50.0	▲ 43.8
	全国	▲ 36.1	▲ 34.9	▲ 30.9	▲ 28.6	▲ 28.2	▲ 33.7	▲ 35.8
従業員	柏崎	▲ 8.3	23.1	13.3	0.0	6.7	12.5	12.5
	全国							23.2
資金借入難易感	柏崎	▲ 11.1	0.0	▲ 8.3	8.3	0.0	▲ 12.5	▲ 12.5



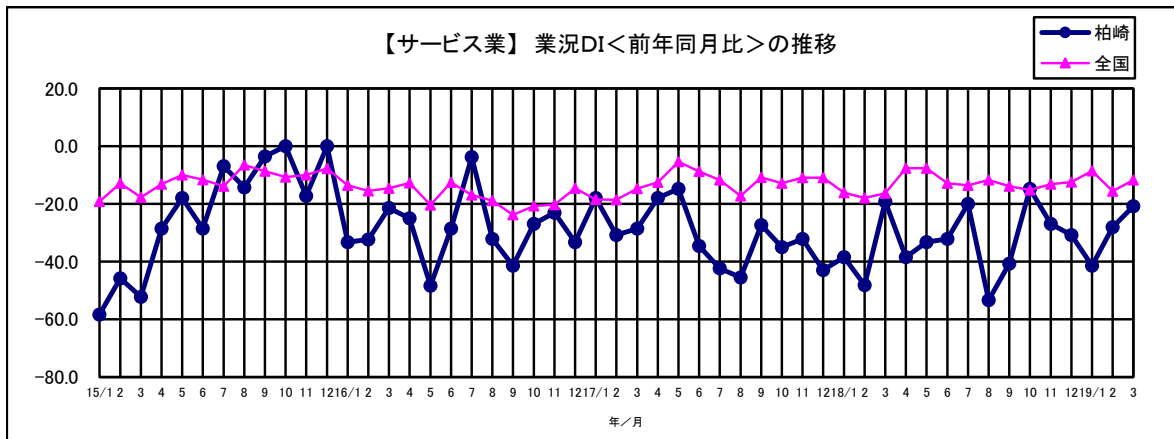
業況DIは▲37.5と前月から17.5ポイントダウン、売上も同様に▲37.5と前月から17.5ポイントダウンとなった。回答企業の半数以上が、悪化と回答したことが要因である。ただし、移動平均分析トレンドは上向き傾向にある。業況、売上、資金繰りの先行き見通しにおいて、悪化と回答する企業が増加しており、来月意向の落ち込みが予想される。人出不足感が強い。

<移動平均分析(小売業)>



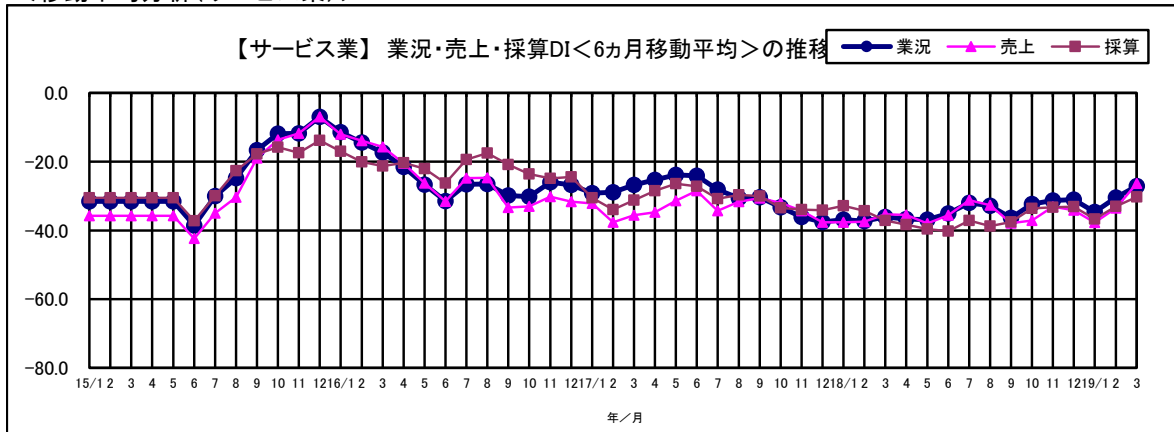
【サービス業】

項目		18年10月	18年11月	18年12月	19年1月	19年2月	19年3月	先行き見通し 4月～6月
業況	柏崎	▲ 14.8	▲ 26.9	▲ 30.8	▲ 41.4	▲ 28.0	▲ 20.8	▲ 16.7
	全国	▲ 15.2	▲ 13.2	▲ 12.4	▲ 8.6	▲ 15.6	▲ 11.7	▲ 12.3
売上	柏崎	▲ 25.9	▲ 19.2	▲ 34.6	▲ 37.9	▲ 28.0	▲ 12.5	▲ 20.8
	全国	▲ 13.0	▲ 5.9	▲ 5.4	▲ 6.0	▲ 11.7	▲ 6.0	▲ 6.0
採算	柏崎	▲ 18.5	▲ 34.6	▲ 38.5	▲ 41.4	▲ 28.0	▲ 20.8	▲ 25.0
	全国	▲ 17.7	▲ 14.9	▲ 17.0	▲ 13.0	▲ 17.0	▲ 16.0	▲ 14.2
資金繰り	柏崎	▲ 7.4	▲ 11.5	▲ 15.4	▲ 13.8	▲ 4.0	▲ 8.3	▲ 12.5
	全国	▲ 9.1	▲ 7.8	▲ 9.2	▲ 6.5	▲ 11.9	▲ 9.0	▲ 10.2
仕入単価	柏崎	▲ 44.4	▲ 42.3	▲ 38.5	▲ 37.9	▲ 40.0	▲ 45.8	▲ 50.0
	全国	▲ 38.7	▲ 40.1	▲ 36.5	▲ 33.5	▲ 32.9	▲ 36.3	▲ 34.0
従業員	柏崎	48.1	34.6	42.3	20.7	28.0	37.5	33.3
	全国							34.8
資金借入難易感	柏崎	7.4	11.1	0.0	▲ 3.8	12.0	4.2	▲ 4.2



業況DI▲20.8、売上DIは12.5と上向き傾向にはあるが、一般サービス業では悪化という回答が多く見られた。4月以降の見通しを見ると、観光サービス業、一般サービス業共に、悪化の見通しであり、来月意向サービス業界の落ち込みが懸念される。

<移動平均分析(サービス業)>



●3月期調査に寄せられたコメント(自社の動向、経営上の課題など)

<製造業>

- ・急激に受注数が減ってきている。
- ・前向きな予想となる要因が無い中、修理費の倍となった。

<サービス業>

- ・今年もU17水球全国大会がアクアパークで開催され選手・役員の昼食弁当の注文があったものの、敗退したチームによって数が大幅に減少するためリスク大となった。昨年よりもチーム数、選手数共に減少した。

◇【参考資料1】 職業別求人倍率

<職業別>	<雇用形態>		(倍)
	常用	常用パート	
合計	1.39	1.07	
管理職	0.00	-	
専門・技術職	1.95	2.56	
事務職	0.42	0.47	
販売職	1.65	2.05	
サービス職	2.15	2.41	
保安職	4.11	8.67	
農林漁業	2.56	6.00	
生産工程	1.50	0.47	
輸送・機械運転	1.78	2.70	
建設・採掘	9.53	0.00	
運搬・清掃・包装等	0.49	0.30	

平成31年2月の有効求人倍率は、パートを含む全数で1.27倍となり、前年同月の1.28倍を0.01ポイント下回った。パートを除く常用は1.39倍となり、前年同月の1.28倍を0.11ポイント上回った。

新規求人は全体で702人となり、前年同月の603人から99人増加した。新規求職は、全体で447人となり、前年同月の344人から103人増加した。

(資料:ハローワーク柏崎)

◇【参考資料2】 :専用住宅及び併用住宅の市内・市外施工業者別確認件数

		市内施工業者	市外施工業者	計	(件)
4月	新築	8	14	22	
	増築	2		2	
	改築	1	2	3	
	移転				
	用途変更				
	計	11	16	27	
前月までの累計	新築	73	122	195	
	増築	17	8	23	
	改築	6	12	18	
	移転				
	用途変更				
	計	93	140	233	
合計		104	156	260	

(資料:柏崎市 建築住宅課)

