

第230回柏崎地域早期景気観測調査 報告書

< LOBO調査結果 >

— 平成31年1月期 —

〔調査方法〕

会員企業172社に対して、毎月下旬に【業況】【売上】【採算】【資金繰り】【仕入単価】【従業員】【資金借入難易感】の7項目について「前年同月比」(※従業員DIについては今期水準)および「向こう3か月の先行き見通し」の調査を依頼、翌月上旬までに寄せられた回答を集計し、その結果をDI値で表します。

DI値は、実数値の上昇率を示すものではなく、強気・弱気などの景気感の相対的な広がりを含みます。

〔DI値とは〕

DI値(景況判断指数)とは、「増加・好転」などの回答割合から「減少・悪化」などの回答割合を引いたもので、景況感の方向、強弱を示します。

【業況】…「好転」-「悪化」

【売上】…「増加」-「減少」

【採算】…「好転」-「悪化」

【資金繰り】…「好転」-「悪化」

【仕入単価】…「下落」-「上昇」

【従業員】…「不足」-「過剰」

【資金借入難易感】…「容易」-「困難」

〔調査対象業種〕

建設業 総合工事業、設備工事業、職別工事業

製造業 鉄鋼・金属製品・機械器具製造業、食料品・印刷・窯業・土石製品製造業

卸売業 建材・鉱物・機械器具卸売業、飲食料品・衣服等卸売業

小売業 飲食料品小売業、衣料・身の回り品・その他小売業

サービス業 宿泊業、飲食サービス業、生活関連サービス業

〔調査対象数・回答状況〕

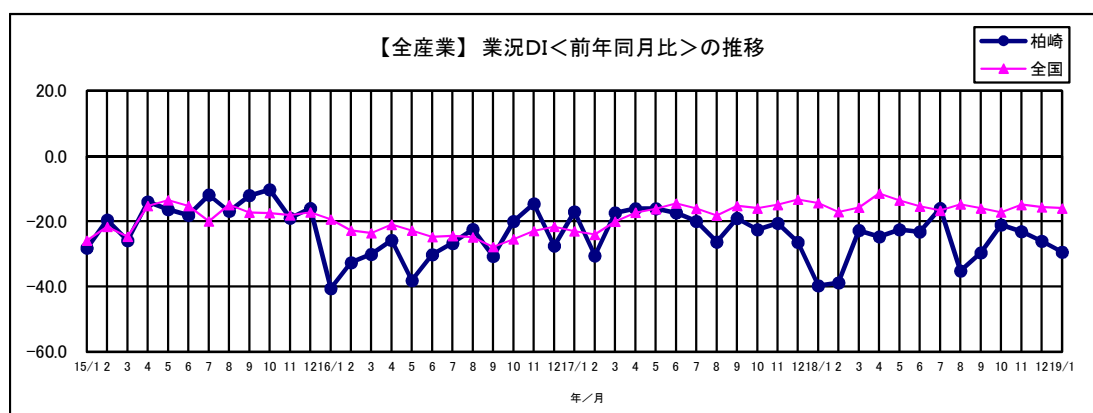
業種	建設業	製造業	卸売業	小売業	サービス業	全産業
調査対象数	39	46	25	27	35	172
回答数	32	36	15	12	29	124
回答率(%)	82.1%	78.3%	60.0%	44.4%	82.9%	72.1%



柏崎商工会議所

◆概況(全産業合計)

項目		18年8月	18年9月	18年10月	18年11月	18年12月	19年1月	先行き見通し 2月~4月
業況	柏崎	▲ 35.2	▲ 29.6	▲ 21.1	▲ 23.1	▲ 26.1	▲ 29.4	▲ 28.2
	全国	▲ 14.8	▲ 16.0	▲ 17.2	▲ 14.9	▲ 15.7	▲ 16.0	▲ 17.3
売上	柏崎	▲ 39.7	▲ 31.6	▲ 22.5	▲ 12.5	▲ 27.3	▲ 25.5	▲ 31.2
	全国	▲ 9.0	▲ 12.2	▲ 13.6	▲ 5.3	▲ 7.6	▲ 12.6	▲ 12.3
採算	柏崎	▲ 40.7	▲ 29.5	▲ 28.3	▲ 30.2	▲ 32.9	▲ 36.7	▲ 35.2
	全国	▲ 14.7	▲ 17.6	▲ 17.9	▲ 13.1	▲ 14.4	▲ 14.6	▲ 15.6
資金繰り	柏崎	▲ 18.4	▲ 15.6	▲ 13.6	▲ 13.1	▲ 12.1	▲ 14.4	▲ 17.9
	全国	▲ 9.4	▲ 10.4	▲ 9.2	▲ 10.5	▲ 8.7	▲ 9.1	▲ 10.3
仕入単価	柏崎	▲ 42.7	▲ 45.7	▲ 47.6	▲ 42.0	▲ 43.5	▲ 43.3	▲ 40.8
	全国	▲ 43.0	▲ 41.9	▲ 41.9	▲ 42.0	▲ 39.6	▲ 34.2	▲ 35.2
従業員	柏崎	21.1	23.0	29.0	29.3	27.0	20.0	20.9
	全国							25.8
資金借入難易感	柏崎	5.9	4.2	8.8	2.2	1.0	4.5	1.9



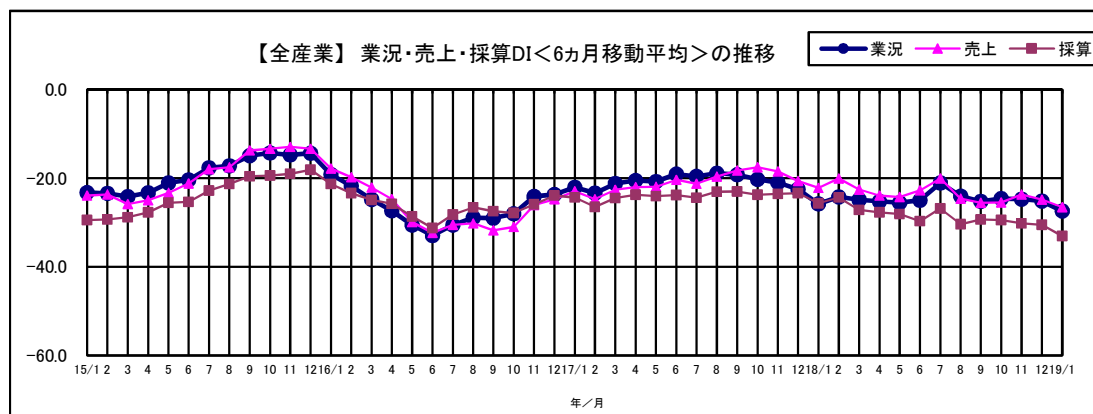
柏崎地域全体の業況DI値(前年同月比)は▲29.4となり、3ヶ月続けてやや悪化傾向にある。サービス業で「悪化」と回答した企業が微増し、サービス業以外の業種では、「好転」から「不変」への変化が増加したことが要因となっている。

業種別に業況DI値をみても、サービス業の悪化が他の業種より目立った。

<移動平均分析(全産業)>

時系列データでみた場合、データの変化が激しく、基本的な変化の傾向がつかみにくいことがあります。移動平均という方法を用いることにより、データ全体の変化の傾向を解析することができます。

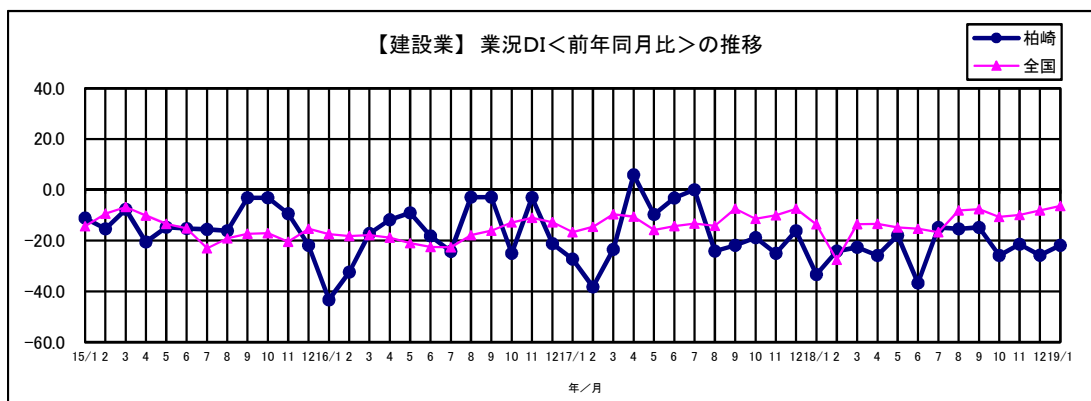
ここでは、業況・売上・採算の三項目について、当該月を含めて過去6ヵ月分の平均値を連続的に求め、グラフ化しています。



◆産業別調査結果

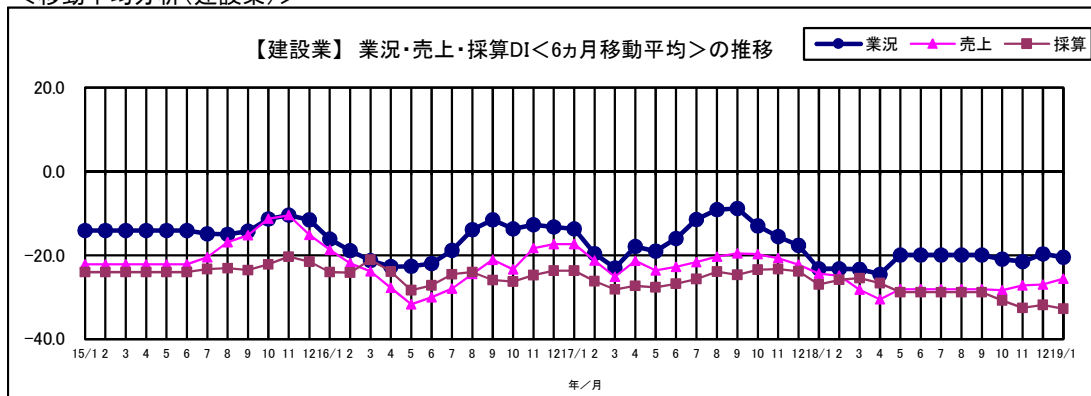
【建設業】

項目		18年8月	18年9月	18年10月	18年11月	18年12月	19年1月	先行き見通し 2月~4月
業況	柏崎	▲ 15.4	▲ 14.8	▲ 25.9	▲ 21.4	▲ 25.8	▲ 21.9	▲ 25.0
	全国	▲ 8.1	▲ 7.6	▲ 10.7	▲ 9.9	▲ 8.1	▲ 6.3	▲ 6.6
売上	柏崎	▲ 26.9	▲ 29.6	▲ 29.6	▲ 17.9	▲ 35.5	▲ 21.9	▲ 25.0
	全国	▲ 10.2	▲ 6.9	▲ 10.4	▲ 5.9	▲ 3.6	▲ 5.9	▲ 3.0
採算	柏崎	▲ 23.1	▲ 37.0	▲ 40.7	▲ 35.7	▲ 32.3	▲ 40.6	▲ 37.5
	全国	▲ 13.7	▲ 13.2	▲ 11.9	▲ 13.2	▲ 7.8	▲ 7.9	▲ 9.2
資金繰り	柏崎	▲ 11.5	▲ 18.5	▲ 22.2	▲ 28.6	▲ 12.9	▲ 15.6	▲ 18.8
	全国	▲ 5.6	▲ 4.3	▲ 5.3	▲ 3.0	▲ 5.5	▲ 1.7	▲ 4.3
仕入単価	柏崎	▲ 42.3	▲ 29.6	▲ 33.3	▲ 42.9	▲ 35.5	▲ 37.5	▲ 37.5
	全国	▲ 42.5	▲ 39.5	▲ 43.4	▲ 47.4	▲ 47.2	▲ 41.9	▲ 41.6
従業員	柏崎	37.0	42.3	37.0	51.9	46.4	25.0	31.3
	全国							34.3
資金借入難易感	柏崎	3.8	3.7	▲ 7.4	0.0	0.0	▲ 3.1	▲ 9.4



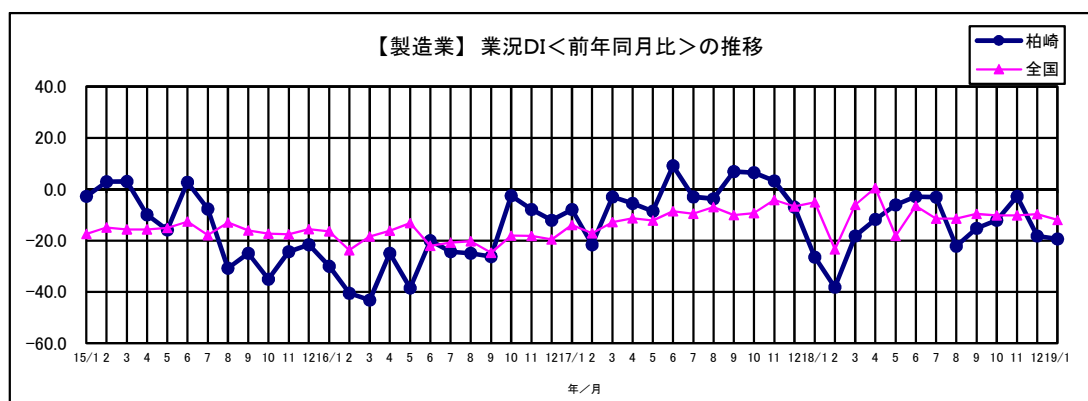
業況DI値は先月の▲25.8から僅かに好転し、▲21.9になっているものの、実体はほぼ横ばい。
内容別にみると前月同様、職別工事業での業況・売上・採算の「悪化」と回答する事業所が多くみられ厳しさが見受けられた。依然「人手不足感」は他業種と比べても強い。

<移動平均分析(建設業)>



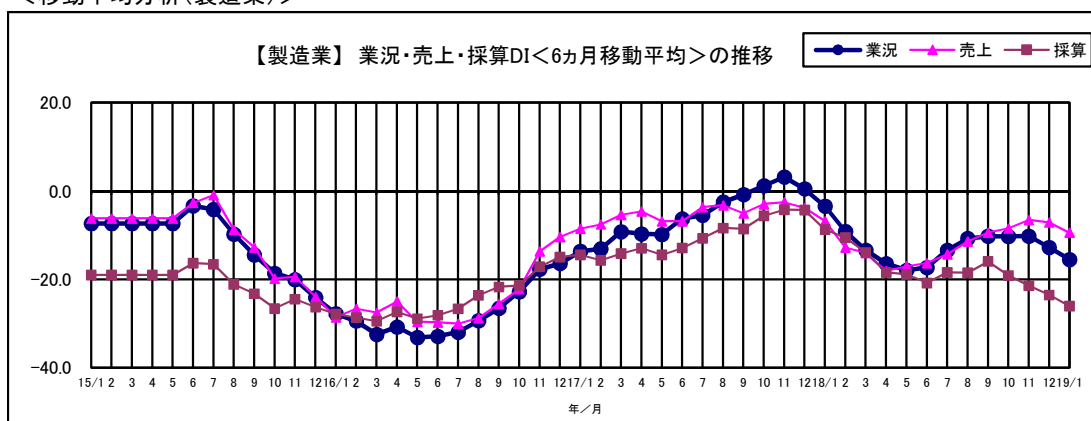
【製造業】

項目		18年8月	18年9月	18年10月	18年11月	18年12月	19年1月	先行き見通し 2月~4月
業況	柏崎	▲ 22.2	▲ 15.2	▲ 12.1	▲ 2.8	▲ 18.2	▲ 19.4	▲ 25.0
	全国	▲ 11.4	▲ 9.6	▲ 10.2	▲ 10.2	▲ 9.7	▲ 12.0	▲ 14.7
売上	柏崎	▲ 29.6	▲ 9.1	▲ 9.1	13.9	▲ 9.1	▲ 13.9	▲ 30.6
	全国	▲ 2.9	▲ 2.1	▲ 6.6	5.3	4.7	▲ 5.1	▲ 6.2
採算	柏崎	▲ 29.6	▲ 15.2	▲ 36.4	▲ 16.7	▲ 27.3	▲ 27.8	▲ 38.9
	全国	▲ 10.6	▲ 13.0	▲ 15.7	▲ 7.9	▲ 8.0	▲ 10.9	▲ 15.6
資金繰り	柏崎	▲ 7.4	▲ 12.1	▲ 12.1	▲ 2.8	0.0	▲ 2.8	▲ 13.9
	全国	▲ 7.7	▲ 9.8	▲ 8.7	▲ 7.7	▲ 5.8	▲ 9.0	▲ 9.2
仕入単価	柏崎	▲ 37.0	▲ 42.4	▲ 63.6	▲ 52.8	▲ 51.5	▲ 55.6	▲ 44.4
	全国	▲ 48.0	▲ 49.0	▲ 47.6	▲ 46.4	▲ 47.0	▲ 45.7	▲ 39.5
従業員	柏崎	22.2	12.1	12.1	22.2	18.2	22.2	16.7
	全国							20.9
資金借入難易感	柏崎	7.4	6.1	18.2	8.3	15.2	19.4	13.9



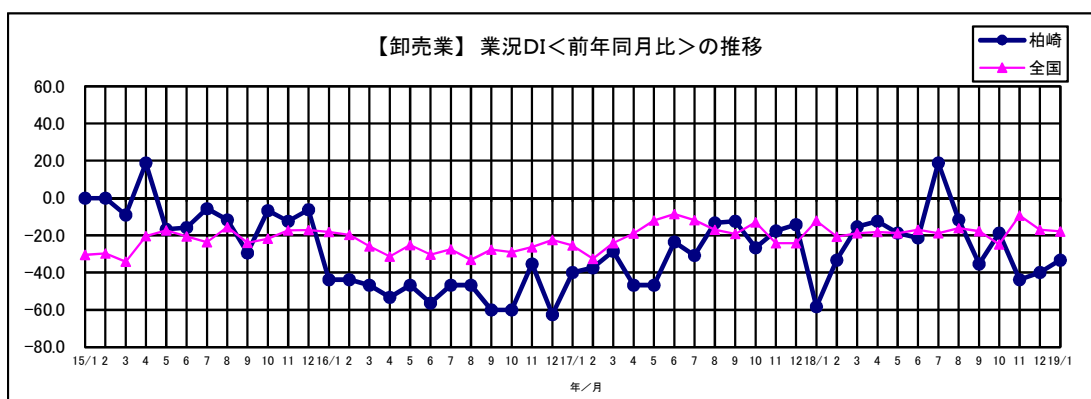
業況DI値は▲19.4となり前月よりわずかに悪化した。過去6か月分の平均値を連続的に求め、グラフ化した<移動平均分析グラフ>をみても、業況・売上・採算のトレンドは悪化傾向にある。

<移動平均分析(製造業)>



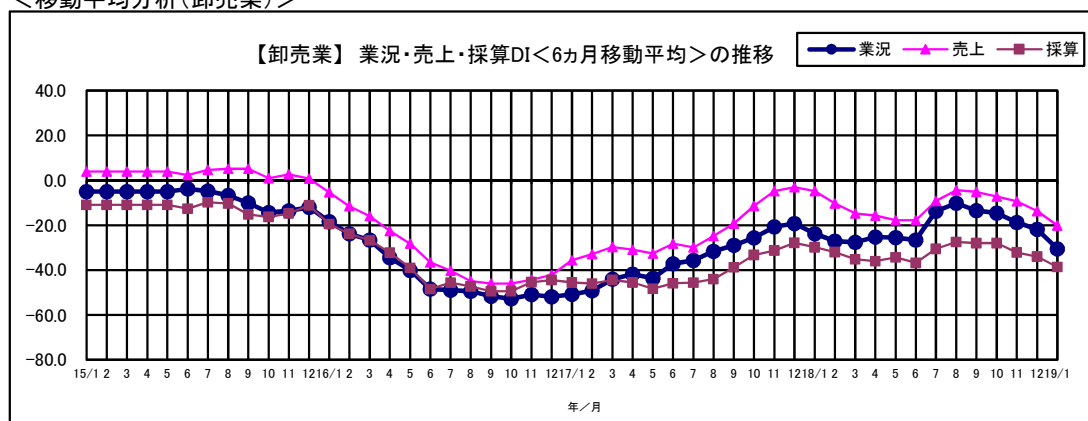
【卸売業】

項目		18年8月	18年9月	18年10月	18年11月	18年12月	19年1月	先行き見通し 2月~4月
業況	柏崎	▲ 11.8	▲ 35.3	▲ 18.8	▲ 43.8	▲ 40.0	▲ 33.3	▲ 13.3
	全国	▲ 16.1	▲ 17.8	▲ 24.9	▲ 9.3	▲ 17.1	▲ 17.9	▲ 16.0
売上	柏崎	▲ 11.8	▲ 11.8	▲ 18.8	▲ 25.0	▲ 33.3	▲ 20.0	▲ 6.7
	全国	▲ 4.1	▲ 10.3	▲ 13.8	6.3	▲ 10.0	▲ 17.0	▲ 11.3
採算	柏崎	▲ 35.3	▲ 41.2	▲ 25.0	▲ 50.0	▲ 40.0	▲ 40.0	▲ 26.7
	全国	▲ 8.8	▲ 13.1	▲ 14.2	▲ 1.0	▲ 10.0	▲ 11.8	▲ 7.1
資金繰り	柏崎	▲ 5.9	▲ 11.8	0.0	▲ 6.3	▲ 6.7	▲ 20.0	▲ 20.0
	全国	▲ 6.5	▲ 8.9	▲ 1.8	▲ 4.9	▲ 2.4	▲ 6.6	▲ 7.5
仕入単価	柏崎	▲ 41.2	▲ 52.9	▲ 50.0	▲ 18.8	▲ 20.0	▲ 33.3	▲ 26.7
	全国	▲ 41.9	▲ 46.9	▲ 44.9	▲ 41.5	▲ 35.7	▲ 30.2	▲ 31.6
従業員	柏崎	31.3	23.5	18.8	12.5	6.7	26.7	26.7
	全国							18.9
資金借入難易感	柏崎	0.0	5.9	6.3	0.0	6.7	0.0	0.0



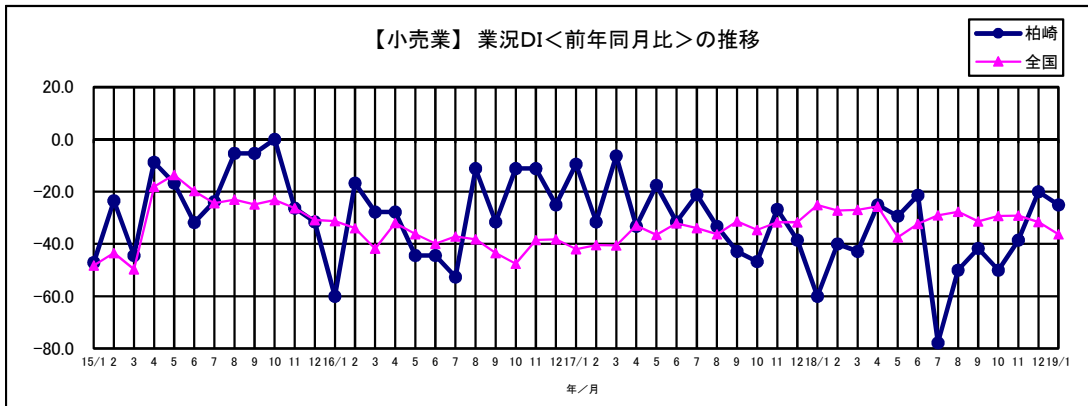
業況DI値は▲33.3となり、11月の▲43.8からは、12月1月と回復傾向にあるが、過去6ヶ月分の平均値を連続的に求めグラフ化した<移動平均分析>をみると、トレンドとして業況・売上・採算は悪化傾向にあり、厳しい状況がうかがえた。他業種と比べて人手不足感は少ない。

<移動平均分析(卸売業)>



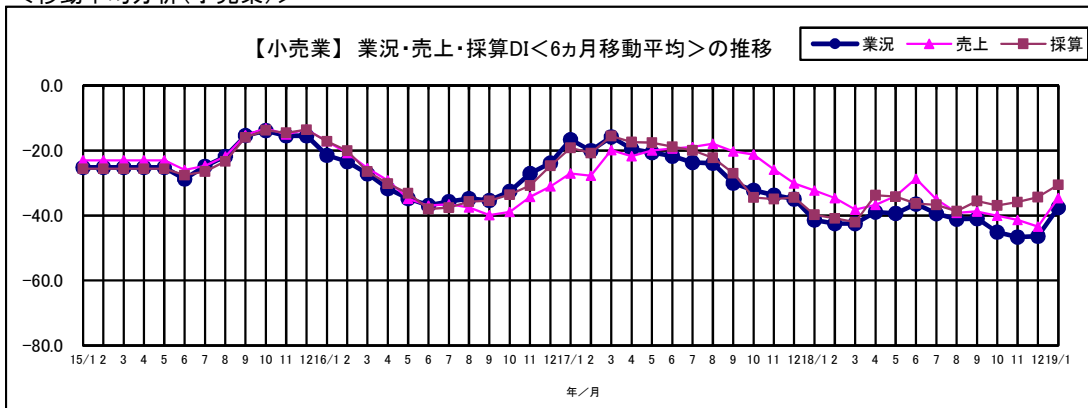
【小売業】

項目		18年8月	18年9月	18年10月	18年11月	18年12月	19年1月	先行き見通し 2月～4月
業況	柏崎	▲ 50.0	▲ 41.7	▲ 50.0	▲ 38.5	▲ 20.0	▲ 25.0	▲ 25.0
	全国	▲ 27.7	▲ 31.4	▲ 29.3	▲ 29.2	▲ 31.6	▲ 36.3	▲ 32.7
売上	柏崎	▲ 58.3	▲ 33.3	▲ 33.3	▲ 30.8	▲ 26.7	▲ 25.0	▲ 25.0
	全国	▲ 23.2	▲ 30.4	▲ 25.4	▲ 22.8	▲ 26.6	▲ 32.5	▲ 27.8
採算	柏崎	▲ 58.3	▲ 16.7	▲ 25.0	▲ 23.1	▲ 26.7	▲ 33.3	▲ 33.3
	全国	▲ 21.7	▲ 27.9	▲ 27.7	▲ 23.6	▲ 26.6	▲ 27.6	▲ 26.3
資金繰り	柏崎	▲ 41.7	▲ 33.3	▲ 33.3	▲ 23.1	▲ 26.7	▲ 33.3	▲ 33.3
	全国	▲ 16.2	▲ 19.6	▲ 17.3	▲ 17.4	▲ 17.5	▲ 19.3	▲ 18.6
仕入単価	柏崎	▲ 41.7	▲ 50.0	▲ 41.7	▲ 38.5	▲ 66.7	▲ 50.0	▲ 50.0
	全国	▲ 37.4	▲ 34.7	▲ 36.1	▲ 34.9	▲ 30.9	▲ 28.6	▲ 26.0
従業員	柏崎	▲ 25.0	8.3	▲ 8.3	23.1	13.3	0.0	0.0
	全国							22.7
資金借入難易感	柏崎	▲ 11.1	0.0	▲ 8.3	8.3	0.0	▲ 8.3	▲ 8.3



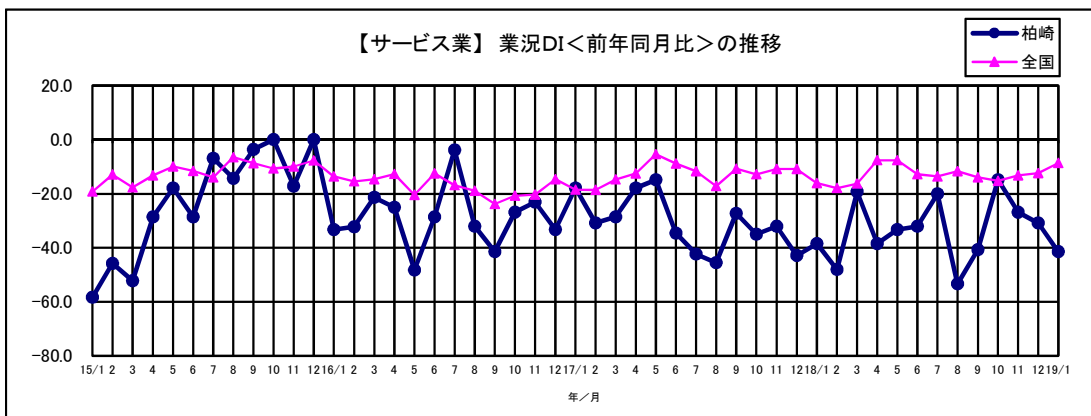
業況DI値は▲25.0となり、前月より5.0ポイント悪化した。食品小売業では「不変」から「悪化」と回答する企業が見られたが、下記の移動平均分析のトレンドをみると、前月に比べ業況、売上、採算共に回復傾向にあるのがわかる。

<移動平均分析(小売業)>



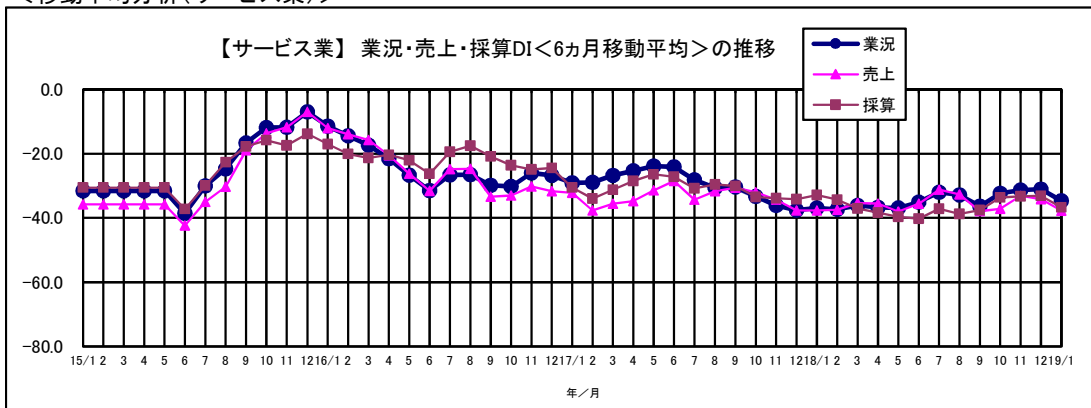
【サービス業】

項目		18年8月	18年9月	18年10月	18年11月	18年12月	19年1月	先行き見通し 2月～4月
業況	柏崎	▲ 53.3	▲ 40.7	▲ 14.8	▲ 26.9	▲ 30.8	▲ 41.4	▲ 37.9
	全国	▲ 11.7	▲ 13.9	▲ 15.2	▲ 13.2	▲ 12.4	▲ 8.6	▲ 14.5
売上	柏崎	▲ 53.3	▲ 55.6	▲ 25.9	▲ 19.2	▲ 34.6	▲ 37.9	▲ 44.8
	全国	▲ 5.1	▲ 11.0	▲ 13.0	▲ 5.9	▲ 5.4	▲ 6.0	▲ 11.9
採算	柏崎	▲ 50.0	▲ 37.0	▲ 18.5	▲ 34.6	▲ 38.5	▲ 41.4	▲ 34.5
	全国	▲ 16.4	▲ 18.3	▲ 17.7	▲ 14.9	▲ 17.0	▲ 13.0	▲ 14.9
資金繰り	柏崎	▲ 23.3	▲ 11.1	▲ 7.4	▲ 11.5	▲ 15.4	▲ 13.8	▲ 17.2
	全国	▲ 9.4	▲ 7.9	▲ 9.1	▲ 7.8	▲ 9.2	▲ 6.5	▲ 9.7
仕入単価	柏崎	▲ 46.7	▲ 51.9	▲ 44.4	▲ 42.3	▲ 38.5	▲ 37.9	▲ 37.9
	全国	▲ 43.4	▲ 40.1	▲ 38.7	▲ 40.1	▲ 36.5	▲ 33.5	▲ 32.0
従業員	柏崎	26.7	29.6	48.1	34.6	42.3	20.7	24.1
	全国							31.1
資金借入難易感	柏崎	10.0	7.4	11.1	0.0	▲ 3.8	3.4	3.4



業況DI値は▲41.4となり前月に引き続き、悪化傾向となった。観光サービス業では「不変」から「悪化」と回答した企業が増加した。従業員DI値をみると、人手不足感は依然強い。

<移動平均分析(サービス業)>



●1月期調査に寄せられたコメント(自社の動向、経営上の課題など)

<建設業>

・職人を市外から集めなければならず、経費が通常よりかさむ。しかし、従業員を雇うには年間工事の平滑化がなければ新規雇い入れには、リスクが多い。

<製造業>

・ユーザーの勢いに減速が感じられる。今年の状況が先細りになりそうで不安である。
 ・紙の値上によって封筒他の値上げが始まった。
 ・定年退職と若手社員のバランスが崩れ、人手(不足)となっている。

<小売業>

・市内における消費(売上)は、若干ではあるが上向いてきている様に感じる。単価、個数も以前よりは回復している。だが予断は許されない。全体としては売上げ利益とも30%前後アップしている。全事業部とも昨対比を上回ることができた。県外向け商品は好調である。売上げも昨対比185%、利益も206%、利益率も、+2.45%となり、予約受注分も翌月売上げの半分近くまで注文を頂いている。しかしながら、資材、部材、運賃の高騰により利益率が下がってしまう。

<サービス業>

・正月の3日間は利用者は前年並みであったが売上は苦戦した。3連休は逆に利用者が前年より少なかったが売上は好調であった。月末にかけて売上が下がっていった。また、機械の故障で1日、臨時休館したことも不振の原因と思う。

◇【参考資料1】 職業別求人倍率

<職業別>	<雇用形態>		(倍)
	常用	常用パート	
合計	1.72	1.00	
管理職	0.50	0.00	
専門・技術職	2.48	1.83	
事務職	0.49	0.48	
販売職	1.98	1.95	
サービス職	3.05	2.09	
保安職	10.33	13.25	
農林漁業	3.50	2.00	
生産工程	2.31	0.88	
輸送・機械運転	2.26	6.50	
建設・採掘	9.31	0.00	
運搬・清掃・包装等	0.41	0.21	

平成30年12月の有効求人倍率は、パートを含む全数で1.43倍となり、前年同月の1.31倍を0.12ポイント上回った。パートを除く常用は1.72倍となり、前年同月の1.32倍を0.40ポイント上回った。

新規求人は全体で712人となり、前年同月の644人から68人増加した。新規求職は、全体で324人となり、前年同月の339人から15人減少した。

(資料:ハローワーク柏崎)

◇【参考資料2】 専用住宅及び併用住宅の市内・市外施工業者別確認件数

		市内施工業者	市外施工業者	計	(件)
		1月	7	7	
	増築	1		1	
	改築				
	移転				
	用途変更				
	計	8	7	15	
前月までの累計	新築	61	100	161	
	増築	14	7	21	
	改築	4	9	13	
	移転				
	用途変更				
	計	79	116	195	
	合計	87	123	210	

(資料:柏崎市 建築住宅課)