

第219回柏崎地域早期景気観測調査 報告書

< LOBO調査結果 >

— 平成30年2月期 —

〔調査方法〕

会員企業173社に対して、毎月下旬に【業況】【売上】【採算】【資金繰り】【仕入単価】【従業員】【資金借入難易感】の7項目について「前年同月比」(※従業員DIについては今期水準)および「向こう3カ月の先行き見通し」の調査を依頼、翌月上旬までに寄せられた回答を集計し、その結果をDI値で表します。

DI値は、実数値の上昇率を示すものではなく、強気・弱気などの景気感の相対的な広がりを意味します。

〔DI値とは〕

DI値(景況判断指数)とは、「増加・好転」などの回答割合から「減少・悪化」などの回答割合を引いたもので、景況感の方向、強弱を示します。

【業況】…「好転」-「悪化」

【売上】…「増加」-「減少」

【採算】…「好転」-「悪化」

【資金繰り】…「好転」-「悪化」

【仕入単価】…「下落」-「上昇」

【従業員】…「不足」-「過剰」

【資金借入難易感】…「容易」-「困難」

〔調査対象業種〕

建設業 総合工事業、設備工事業、職別工事業

製造業 鉄鋼・金属製品・機械器具製造業、食料品・印刷・窯業・土石製品製造業

卸売業 建材・鉱物・機械器具卸売業、飲食料品・衣服等卸売業

小売業 飲食料品小売業、衣料・身の回り品・その他小売業

サービス業 宿泊業、飲食サービス業、生活関連サービス業

〔調査対象数・回答状況〕

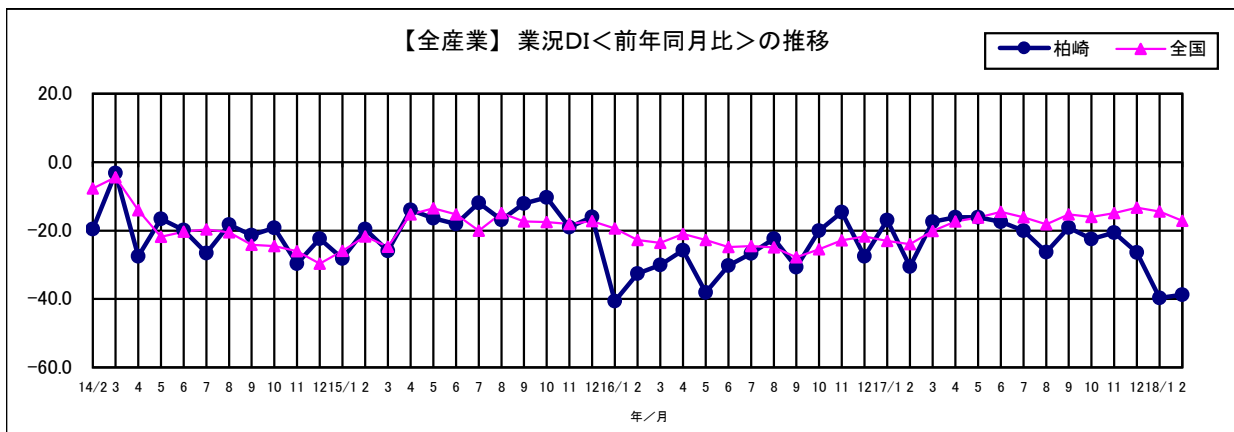
| 業種 | 建設業 | 製造業 | 卸売業 | 小売業 | サービス業 | 全産業 |
|--------|-------|-------|-------|-------|-------|-------|
| 調査対象数 | 39 | 47 | 25 | 28 | 34 | 173 |
| 回答数 | 29 | 34 | 15 | 15 | 27 | 120 |
| 回答率(%) | 74.4% | 72.3% | 60.0% | 53.6% | 79.4% | 69.4% |



柏崎商工会議所

◆概況(全産業合計)

| 項目 | | 17年9月 | 17年10月 | 17年11月 | 17年12月 | 18年1月 | 18年2月 | 先行き見通し 3月~5月 |
|---------|----|--------|--------|--------|--------|--------|--------|-----------------|
| 業況 | 柏崎 | ▲ 19.1 | ▲ 22.5 | ▲ 20.6 | ▲ 26.4 | ▲ 39.7 | ▲ 38.8 | ▲ 26.1 |
| | 全国 | ▲ 15.3 | ▲ 16.0 | ▲ 14.9 | ▲ 13.3 | ▲ 14.4 | ▲ 17.1 | ▲ 13.0 |
| 売上 | 柏崎 | ▲ 11.2 | ▲ 14.5 | ▲ 21.4 | ▲ 29.4 | ▲ 31.2 | ▲ 40.6 | ▲ 25.7 |
| | 全国 | ▲ 8.5 | ▲ 11.6 | ▲ 9.5 | ▲ 6.0 | ▲ 10.3 | ▲ 12.6 | ▲ 6.0 |
| 採算 | 柏崎 | ▲ 18.7 | ▲ 24.4 | ▲ 23.4 | ▲ 21.6 | ▲ 38.5 | ▲ 36.8 | ▲ 27.7 |
| | 全国 | ▲ 14.4 | ▲ 15.5 | ▲ 15.1 | ▲ 11.9 | ▲ 15.3 | ▲ 19.6 | ▲ 13.4 |
| 資金繰り | 柏崎 | ▲ 9.7 | ▲ 11.2 | ▲ 9.9 | ▲ 13.4 | ▲ 18.3 | ▲ 16.7 | ▲ 13.5 |
| | 全国 | ▲ 8.0 | ▲ 7.8 | ▲ 8.8 | ▲ 8.3 | ▲ 9.8 | ▲ 10.8 | ▲ 9.8 |
| 仕入単価 | 柏崎 | ▲ 33.5 | ▲ 33.3 | ▲ 31.6 | ▲ 35.5 | ▲ 38.3 | ▲ 41.7 | ▲ 39.7 |
| | 全国 | ▲ 32.5 | ▲ 33.3 | ▲ 37.5 | ▲ 37.8 | ▲ 41.4 | ▲ 41.9 | ▲ 38.5 |
| 従業員 | 柏崎 | 19.0 | 23.2 | 18.9 | 11.6 | 12.4 | 20.4 | 24.1 |
| | 全国 | | | | | | | 25.4 |
| 資金借入難易感 | 柏崎 | ▲ 0.5 | ▲ 6.9 | 4.1 | ▲ 1.4 | ▲ 1.7 | ▲ 1.9 | ▲ 0.2 |



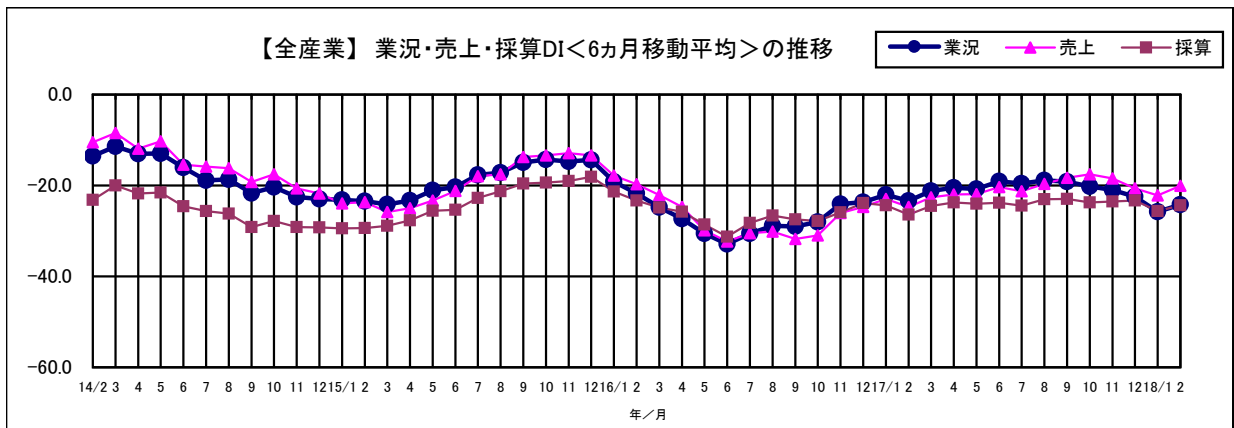
柏崎地域全体の業況DI(前年同月比)は▲38.8となり、前月とほぼ同様となっており、全国水準と比べると厳しい状況となっている。採算・資金繰り・仕入単価DIは横ばい、売上DIは9.4ポイントの悪化となった。

向こう3カ月の先行き見通しについては、仕入れ単価DIについては横ばいであるが、業況・売上・採算DIにおいてマイナス幅縮小の改善見込みである。

【移動平均分析(全産業)】

時系列データでみた場合、データの変化が激しく、基本的な変化の傾向がつかみにくいことがあります。移動平均という方法を用いることにより、データ全体の変化の傾向を解析することができます。

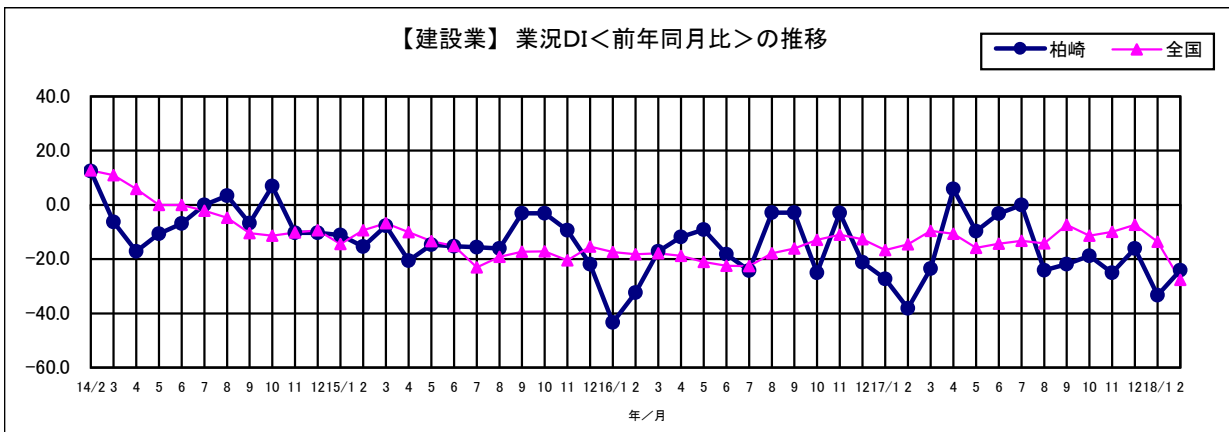
ここでは、業況・売上・採算の三項目について、当該月を含めて過去6ヵ月分の平均値を連続的に求め、グラフ化しています。



◆産業別調査結果

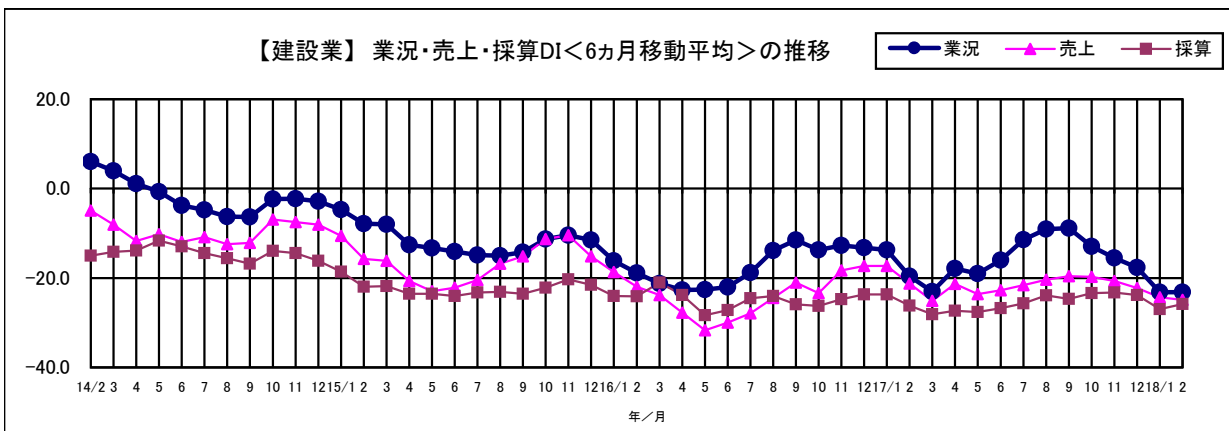
【建設業】

| 項目 | | 17年9月 | 17年10月 | 17年11月 | 17年12月 | 18年1月 | 18年2月 | 先行き見通し 3月～5月 |
|---------|----|--------|--------|--------|--------|--------|--------|-----------------|
| 業況 | 柏崎 | ▲ 21.9 | ▲ 18.8 | ▲ 25.0 | ▲ 16.1 | ▲ 33.3 | ▲ 24.1 | ▲ 27.6 |
| | 全国 | ▲ 7.4 | ▲ 11.4 | ▲ 10.0 | ▲ 7.4 | ▲ 13.6 | ▲ 11.4 | ▲ 14.7 |
| 売上 | 柏崎 | ▲ 18.8 | ▲ 15.6 | ▲ 28.1 | ▲ 25.8 | ▲ 30.0 | ▲ 31.0 | ▲ 34.5 |
| | 全国 | ▲ 5.7 | ▲ 9.4 | ▲ 9.4 | ▲ 10.3 | ▲ 16.8 | ▲ 11.4 | ▲ 11.6 |
| 採算 | 柏崎 | ▲ 31.3 | ▲ 18.8 | ▲ 28.1 | ▲ 19.4 | ▲ 36.7 | ▲ 20.7 | ▲ 34.5 |
| | 全国 | ▲ 11.4 | ▲ 14.1 | ▲ 12.0 | ▲ 8.1 | ▲ 12.9 | ▲ 14.2 | ▲ 16.2 |
| 資金繰り | 柏崎 | ▲ 15.6 | ▲ 15.6 | ▲ 18.8 | ▲ 19.4 | ▲ 33.3 | ▲ 20.7 | ▲ 24.1 |
| | 全国 | ▲ 2.7 | ▲ 5.2 | ▲ 6.0 | ▲ 5.6 | ▲ 6.6 | ▲ 6.8 | ▲ 7.9 |
| 仕入単価 | 柏崎 | ▲ 25.0 | ▲ 31.3 | ▲ 28.1 | ▲ 25.8 | ▲ 30.0 | ▲ 31.0 | ▲ 34.5 |
| | 全国 | ▲ 32.5 | ▲ 36.3 | ▲ 39.8 | ▲ 37.3 | ▲ 39.0 | ▲ 41.2 | ▲ 39.0 |
| 従業員 | 柏崎 | 31.3 | 31.3 | 34.4 | 19.4 | 10.0 | 20.7 | 24.1 |
| | 全国 | | | | | | | 30.5 |
| 資金借入難易感 | 柏崎 | 6.9 | ▲ 3.1 | 3.1 | 6.3 | 9.7 | 0.0 | 3.4 |



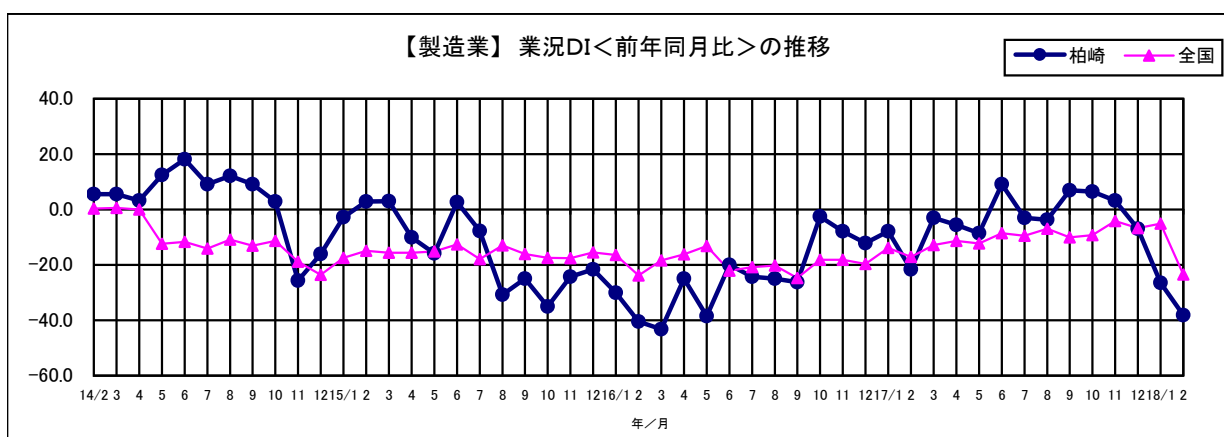
業況DIは▲24.1となり、前月より9.2ポイント改善したが、実際は「悪化」から「不変」への変化が主因であり、実体はほぼ横ばい。
向こう3ヶ月の先行きについては、業況DIは横ばい、売上・採算DIとも悪化、依然として厳しい見込みは続く。

【移動平均分析(建設業)】



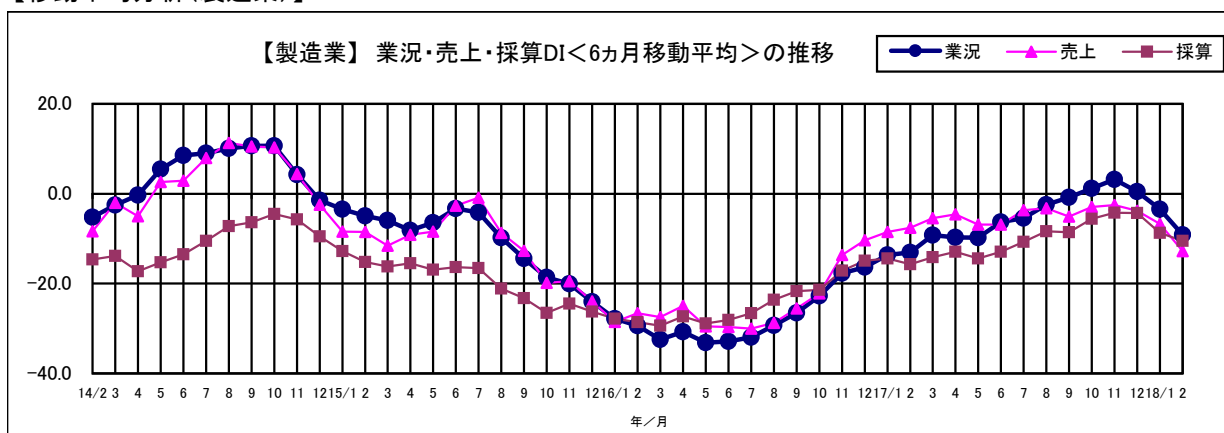
【製造業】

| 項目 | | 17年9月 | 17年10月 | 17年11月 | 17年12月 | 18年1月 | 18年2月 | 先行き見通し 3月～5月 |
|---------|----|--------|--------|--------|--------|--------|--------|-----------------|
| 業況 | 柏崎 | 6.9 | 6.5 | 3.2 | ▲ 6.9 | ▲ 26.5 | ▲ 38.2 | ▲ 23.5 |
| | 全国 | ▲ 10.1 | ▲ 9.3 | ▲ 4.2 | ▲ 6.7 | ▲ 5.1 | ▲ 10.1 | ▲ 4.7 |
| 売上 | 柏崎 | 13.8 | 9.7 | ▲ 3.2 | ▲ 10.3 | ▲ 11.8 | ▲ 47.1 | ▲ 29.4 |
| | 全国 | ▲ 1.9 | ▲ 3.1 | 3.2 | 3.1 | 0.0 | ▲ 0.5 | ▲ 7.3 |
| 採算 | 柏崎 | 10.3 | 9.7 | ▲ 3.2 | ▲ 3.4 | ▲ 26.5 | ▲ 29.4 | ▲ 20.6 |
| | 全国 | ▲ 9.7 | ▲ 11.4 | ▲ 8.0 | ▲ 8.0 | ▲ 8.5 | ▲ 13.5 | ▲ 5.7 |
| 資金繰り | 柏崎 | 10.3 | ▲ 3.2 | 6.5 | 0.0 | ▲ 2.9 | ▲ 8.8 | ▲ 2.9 |
| | 全国 | ▲ 4.5 | ▲ 3.6 | ▲ 5.3 | ▲ 3.6 | ▲ 7.1 | ▲ 8.1 | ▲ 5.5 |
| 仕入単価 | 柏崎 | ▲ 27.6 | ▲ 32.3 | ▲ 22.6 | ▲ 31.0 | ▲ 44.1 | ▲ 44.1 | ▲ 35.3 |
| | 全国 | ▲ 37.4 | ▲ 36.5 | ▲ 41.4 | ▲ 44.2 | ▲ 44.4 | ▲ 45.6 | ▲ 39.5 |
| 従業員 | 柏崎 | 10.3 | 9.7 | 9.7 | 6.9 | 23.5 | 23.5 | 29.4 |
| | 全国 | | | | | | | 20.3 |
| 資金借入難易感 | 柏崎 | 0.0 | 0.0 | 12.9 | 0.0 | 11.8 | 11.8 | 11.8 |



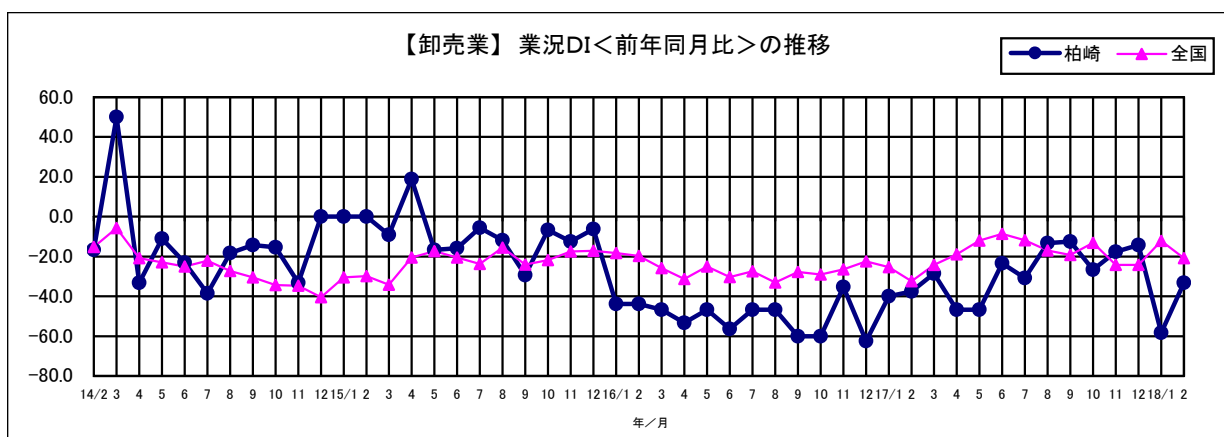
業況DIは▲38.2となり、前月より11.7ポイント悪化し、マイナスとなった。売上・採算DIにおいても全国の結果を大幅に下回る結果となった。機械金属加工以外の一般製造業を中心に業況を下押ししている。向こう3ヶ月の先行きについては、業況・売上・採算DIとも、マイナス幅が縮小しているが「悪化」から「不変」への変化が主因であり、実体はほぼ横ばいである。

【移動平均分析(製造業)】



【卸売業】

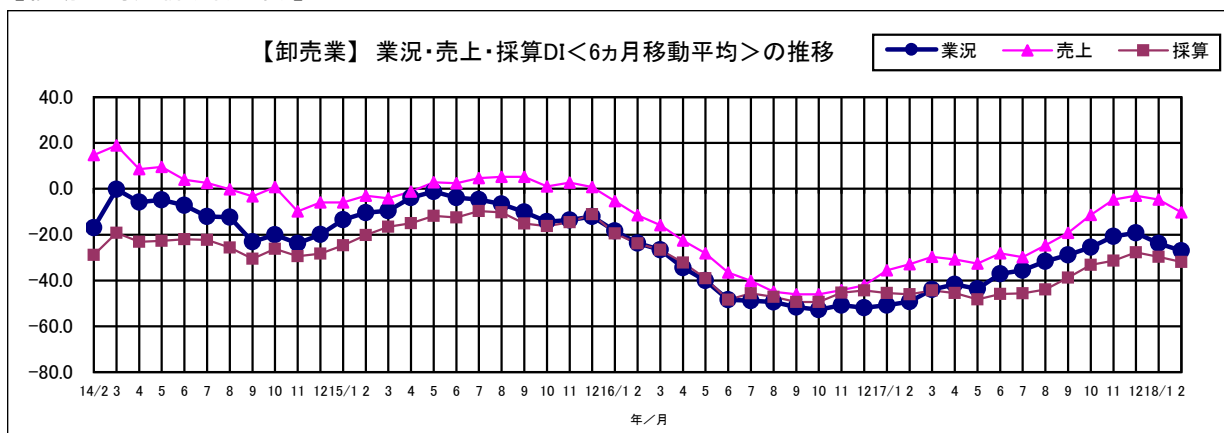
| 項目 | | 17年9月 | 17年10月 | 17年11月 | 17年12月 | 18年1月 | 18年2月 | 先行き見通し 3月~5月 |
|---------|----|--------|--------|--------|--------|--------|--------|-----------------|
| 業況 | 柏崎 | ▲ 12.5 | ▲ 26.7 | ▲ 17.6 | ▲ 14.3 | ▲ 58.3 | ▲ 33.3 | ▲ 33.3 |
| | 全国 | ▲ 19.2 | ▲ 13.1 | ▲ 24.3 | ▲ 17.4 | ▲ 12.2 | ▲ 20.8 | ▲ 16.4 |
| 売上 | 柏崎 | 18.8 | 0.0 | 0.0 | ▲ 7.1 | ▲ 33.3 | ▲ 40.0 | ▲ 13.3 |
| | 全国 | ▲ 8.5 | ▲ 6.9 | ▲ 4.3 | 0.0 | 0.5 | ▲ 13.9 | ▲ 7.7 |
| 採算 | 柏崎 | ▲ 18.8 | ▲ 20.0 | ▲ 35.3 | ▲ 14.3 | ▲ 50.0 | ▲ 53.3 | ▲ 33.3 |
| | 全国 | ▲ 11.3 | ▲ 6.4 | ▲ 19.5 | ▲ 9.2 | ▲ 16.2 | ▲ 18.8 | ▲ 12.6 |
| 資金繰り | 柏崎 | ▲ 12.5 | 0.0 | ▲ 11.8 | ▲ 14.3 | ▲ 25.0 | ▲ 6.7 | ▲ 20.0 |
| | 全国 | ▲ 3.6 | ▲ 0.5 | ▲ 7.2 | ▲ 5.6 | ▲ 7.1 | ▲ 3.4 | ▲ 6.7 |
| 仕入単価 | 柏崎 | ▲ 25.0 | ▲ 26.7 | ▲ 17.6 | ▲ 35.7 | ▲ 33.3 | ▲ 46.7 | ▲ 33.3 |
| | 全国 | ▲ 34.4 | ▲ 31.2 | ▲ 43.3 | ▲ 39.5 | ▲ 48.2 | ▲ 43.2 | ▲ 47.1 |
| 従業員 | 柏崎 | 18.8 | 13.3 | 17.6 | 14.3 | 8.3 | 13.3 | 6.7 |
| | 全国 | | | | | | | 13.6 |
| 資金借入難易感 | 柏崎 | 0.0 | 0.0 | 0.0 | 14.3 | ▲ 8.3 | ▲ 13.3 | ▲ 13.3 |



業況DIは▲33.3となり、前月より25.0ポイント改善し、大幅にマイナス幅が縮小したが、「悪化」から「不変」への変化が主因で実体はほぼ横ばい。また、売上・採算DIはほぼ横ばいであるが、依然として厳しい状況が感じられる。

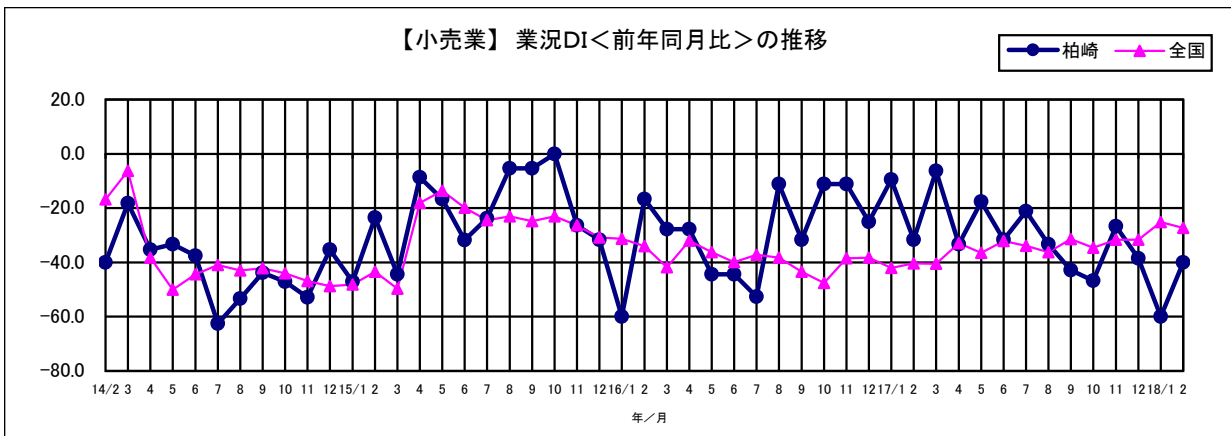
向こう3ヶ月の先行きについては、業況DIは横ばい、売上・採算DIともに大幅なマイナス幅の縮小見込みであ

【移動平均分析(卸売業)】



【小売業】

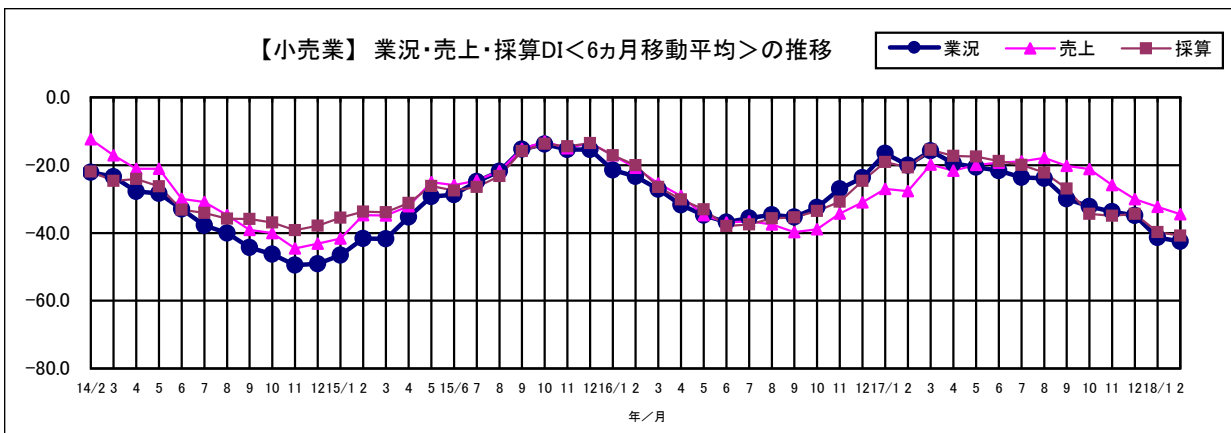
| 項目 | | 17年9月 | 17年10月 | 17年11月 | 17年12月 | 18年1月 | 18年2月 | 先行き見通し 3月~5月 |
|---------|----|--------|--------|--------|--------|--------|--------|-----------------|
| 業況 | 柏崎 | ▲ 42.9 | ▲ 46.7 | ▲ 26.7 | ▲ 38.5 | ▲ 60.0 | ▲ 40.0 | ▲ 46.7 |
| | 全国 | ▲ 31.4 | ▲ 34.6 | ▲ 31.7 | ▲ 25.8 | ▲ 25.2 | ▲ 27.3 | ▲ 24.8 |
| 売上 | 柏崎 | ▲ 14.3 | ▲ 33.3 | ▲ 40.0 | ▲ 46.2 | ▲ 40.0 | ▲ 33.3 | ▲ 33.3 |
| | 全国 | ▲ 20.0 | ▲ 24.0 | ▲ 27.5 | ▲ 19.6 | ▲ 23.0 | ▲ 25.3 | ▲ 18.5 |
| 採算 | 柏崎 | ▲ 28.6 | ▲ 66.7 | ▲ 26.7 | ▲ 23.1 | ▲ 53.3 | ▲ 46.7 | ▲ 46.7 |
| | 全国 | ▲ 24.5 | ▲ 24.6 | ▲ 23.8 | ▲ 17.5 | ▲ 21.3 | ▲ 25.1 | ▲ 20.9 |
| 資金繰り | 柏崎 | ▲ 21.4 | ▲ 26.7 | ▲ 26.7 | ▲ 23.1 | ▲ 20.0 | ▲ 20.0 | ▲ 26.7 |
| | 全国 | ▲ 20.5 | ▲ 19.0 | ▲ 19.4 | ▲ 16.8 | ▲ 17.7 | ▲ 21.0 | ▲ 20.2 |
| 仕入単価 | 柏崎 | ▲ 21.4 | ▲ 46.7 | ▲ 20.0 | ▲ 46.2 | ▲ 33.3 | ▲ 33.3 | ▲ 46.7 |
| | 全国 | ▲ 28.4 | ▲ 27.7 | ▲ 29.5 | ▲ 32.2 | ▲ 37.0 | ▲ 37.0 | ▲ 34.7 |
| 従業員 | 柏崎 | ▲ 7.1 | 13.3 | ▲ 6.7 | 0.0 | ▲ 13.3 | ▲ 6.7 | ▲ 6.7 |
| | 全国 | | | | | | | |
| 資金借入難易感 | 柏崎 | ▲ 7.1 | ▲ 13.3 | ▲ 6.7 | ▲ 15.4 | ▲ 13.3 | ▲ 6.7 | ▲ 6.7 |



業況DIは▲40.0となり、前月から20.0ポイントと改善を見込むものの、「悪化」から「不変」への変化が主因であり、実体はほぼ横ばい。記録的な大雪、寒波による客足減少と消費者の節約志向の高まりを指摘する声が聞かれた。

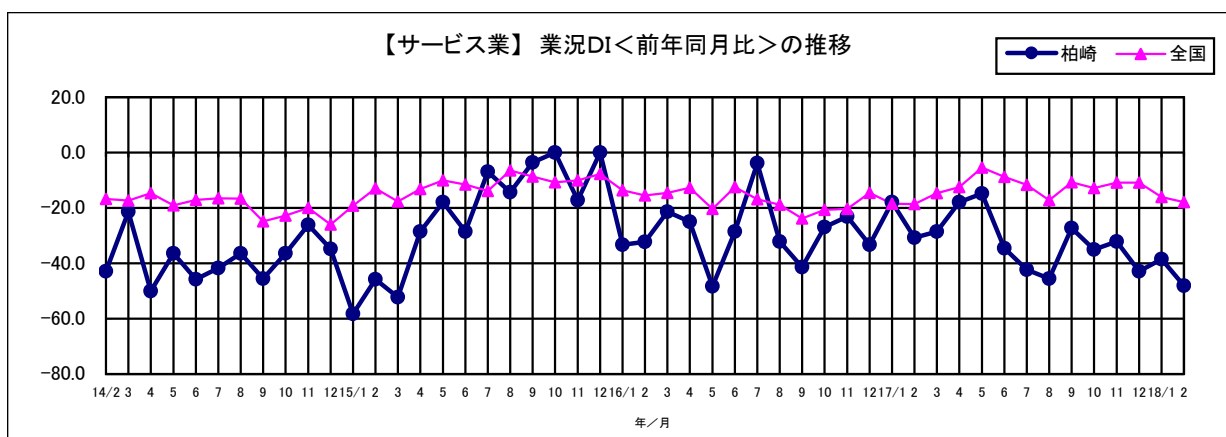
向こう3ヶ月の先行きについては、各項目において横ばい圏内の動きとなる見込みである。

【移動平均分析(小売業)】



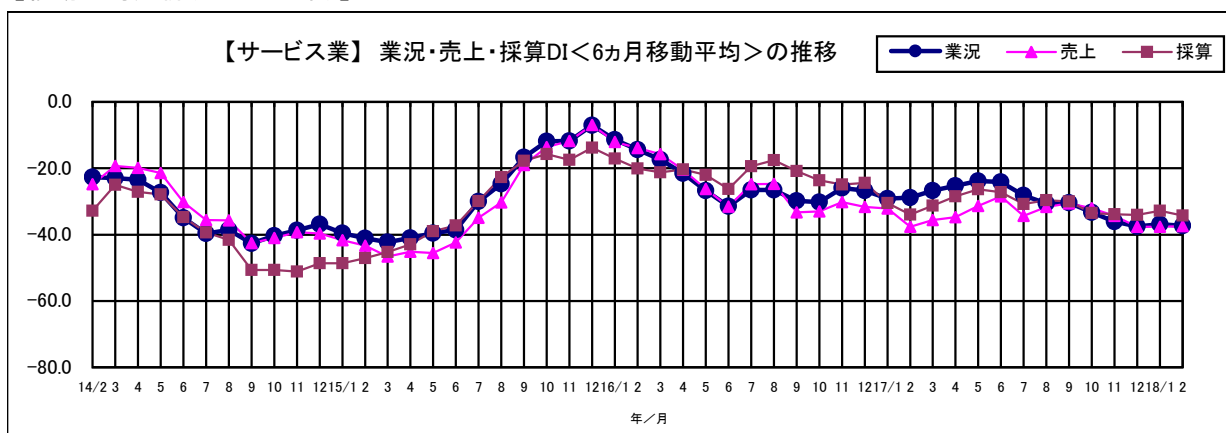
【サービス業】

| 項目 | | 17年9月 | 17年10月 | 17年11月 | 17年12月 | 18年1月 | 18年2月 | 先行き見通し 3月～5月 |
|---------|----|--------|--------|--------|--------|--------|--------|-----------------|
| 業況 | 柏崎 | ▲ 27.3 | ▲ 35.0 | ▲ 32.1 | ▲ 42.9 | ▲ 38.5 | ▲ 48.1 | ▲ 14.8 |
| | 全国 | ▲ 10.8 | ▲ 12.8 | ▲ 10.9 | ▲ 11.5 | ▲ 16.1 | ▲ 17.9 | ▲ 9.2 |
| 売上 | 柏崎 | ▲ 36.4 | ▲ 30.0 | ▲ 28.6 | ▲ 42.9 | ▲ 42.3 | ▲ 44.4 | ▲ 18.5 |
| | 全国 | ▲ 7.5 | ▲ 13.8 | ▲ 10.2 | ▲ 4.2 | ▲ 10.5 | ▲ 14.6 | ▲ 4.9 |
| 採算 | 柏崎 | ▲ 27.3 | ▲ 35.0 | ▲ 28.6 | ▲ 35.7 | ▲ 38.5 | ▲ 40.7 | ▲ 18.5 |
| | 全国 | ▲ 14.4 | ▲ 17.6 | ▲ 14.9 | ▲ 15.3 | ▲ 17.9 | ▲ 25.3 | ▲ 13.5 |
| 資金繰り | 柏崎 | ▲ 13.6 | ▲ 10.0 | ▲ 7.1 | ▲ 14.3 | ▲ 19.2 | ▲ 22.2 | ▲ 7.4 |
| | 全国 | ▲ 7.6 | ▲ 8.5 | ▲ 6.8 | ▲ 9.0 | ▲ 9.1 | ▲ 11.9 | ▲ 8.6 |
| 仕入単価 | 柏崎 | ▲ 54.5 | ▲ 30.0 | ▲ 50.0 | ▲ 39.3 | ▲ 42.3 | ▲ 48.1 | ▲ 44.4 |
| | 全国 | ▲ 30.0 | ▲ 33.3 | ▲ 35.4 | ▲ 35.3 | ▲ 40.3 | ▲ 41.8 | ▲ 36.2 |
| 従業員 | 柏崎 | 31.8 | 40.0 | 28.6 | 14.3 | 19.2 | 33.3 | 40.7 |
| | 全国 | | | | | | | 32.6 |
| 資金借入難易感 | 柏崎 | 4.5 | ▲ 20.0 | 3.6 | ▲ 7.1 | ▲ 3.8 | ▲ 7.4 | ▲ 3.7 |



業況DIは▲48.1となり、前月から9.6ポイント悪化した。売上・採算DIについてはほぼ横ばいである。全国の結果と比較しても深刻な仕入単価上昇や人手不足も重なり、年末より続く低水準で厳しい状況が窺える。向こう3ヶ月の先行きについては、観光サービス業を中心に大幅改善見込みとの回答が目立ったが、その他サービス業においてはほぼ横ばいで推移する見通しである。

【移動平均分析(サービス業)】



◆2月調査に寄せられたコメント(自社の動向、経営上の課題など)

<製造業>

- ・期間工の採用増を計画中。2018年上期で40人増の予定。(機械・金属製造業)
- ・仕事量に大きな変化はないが、人手不足による作業効率の低下が心配。加えて仕入価格の上昇に先が見えない為、利幅の減少が問題である。(機械・金属製造業)
- ・外国人実習生を受け入れた。(機械金属加工以外の製造業)

<卸売業>

- ・海水温の変化は漁獲にも表れ、真鱈の来遊が少し早まったり、イワシが2月下旬に獲れています。鯛も分布に変化が見られ、3月の漁獲は期待できそうです。(食料品卸売業)

<小売業>

- ・昨対では、売上は上昇した。市内の消費マインドは依然として冷え込んでいるが、ほぼ昨年並み。県外向けのPB(プライベートブランド)事業部は、昨年対比売上げは240%、利益は280%と推移した。想定内の進捗であった。春以降も昨年対比200%、300%の売上げ見込みがたっている。人手不足が一番の課題である。部材、資材の仕入も慎重さが必要である(一般小売業)

<サービス業>

- ・大雪の影響で利用者が大きく落ち込んだ。売上は冬のあつあつメニュー類は前年をこえる売上であったが、全体的には低迷した。(一般サービス業)

◆参考;全国から日商調査に寄せられたコメント

<建設業>

- 「設備工事を始めとした民間工事の発注量が多く、売上は改善したが、大雪で工事を中止せざるを得ず、工期の延長は避けられない」(一般工事業)、「公共工事に一服感が見られ、売上は悪化。鉄鋼などの建設資材価格、人件費や外注費、燃料費等の上昇により採算も悪化した」(建築工事業)

<製造業>

- 「基幹部品の需給逼迫が深刻で、納期にも影響が出ているほか、仕入価格や燃料費の上昇が収益を圧迫している」(電気機械製造業)「中国や欧州などの外需が好調であるため、売上は改善。最大の課題は深刻化する人手不足であり、今春は賃上げを実施し、人材確保を図る」(自動車部品製造業)

<卸売業>

- 「取引先の自動車業界からの受注が多く、増収増益が続く。従業員の長時間労働の削減に取り組み、さらなる採算改善を目指す」(産業用機械卸売業)、「今春の大手メーカーによる業務用酒類の一部値上げを見越した駆け込み需要から、今月の売上は増加した。今後は値上げ実施後の反動減に備える必要がある」(飲料・飲料卸売業)

<小売業>

- 「除雪の影響で、来店客数が減少し、売上は悪化。株価の急落など金融市場が不安定なため、今後、ブランド品など高額商品の需要が減少するのではないかと懸念している」(衣料品小売業)
- 「中国人を中心とした旺盛なインバウンド需要が引き続き好調で、高額化粧品などの販売が伸び、売上は前年比プラスとなった」(化粧品小売業)

<サービス業>

- 「パート・アルバイトの人件費上昇に加え、キャベツなどの農産物価格の高騰が収益の圧迫要因となっている。しばらく価格を据え置いていたが、値上げに踏み切るほかない」(飲食業)、「インバウンドを始めとした観光需要が堅調で、客数・客単価ともに増加した。だが、人手不足がますます深刻化しており、今後は休日を増やさざるを得ない」(宿泊業)