

# 第198回柏崎地域早期景気観測調査 報告書

## < LOBO調査結果 >

### — 平成28年5月期 —

#### 〔調査方法〕

会員企業182社に対して、毎月下旬に【業況】【売上】【採算】【資金繰り】【仕入単価】【従業員】【資金借入難易感】の7項目について「前年同月比」(※従業員DIについては今期水準)および「向こう3か月の先行き見通し」の調査を依頼、翌月上旬までに寄せられた回答を集計し、その結果をDI値で表します。

DI値は、実数値の上昇率を示すものではなく、強気・弱気などの景気感の相対的な広がりを含みます。

#### 〔DI値とは〕

DI値(景況判断指数)とは、「増加・好転」などの回答割合から「減少・悪化」などの回答割合を引いたもので、景況感の方向、強弱を示します。

【業況】…「好転」-「悪化」	【売上】…「増加」-「減少」
【採算】…「好転」-「悪化」	【資金繰り】…「好転」-「悪化」
【仕入単価】…「下落」-「上昇」	【従業員】…「不足」-「過剰」
【資金借入難易感】…「容易」-「困難」	

#### 〔調査対象業種〕

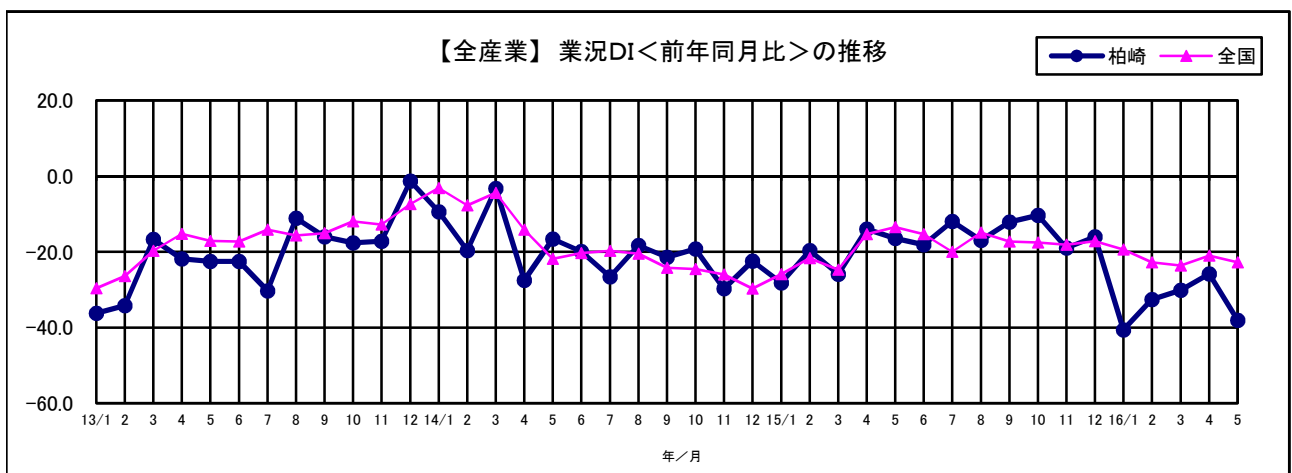
建設業	総合工事業、設備工事業、職別工事業
製造業	鉄鋼・金属製品・機械器具製造業、食料品・印刷・窯業・土石製品製造業
卸売業	建材・鉱物・機械器具卸売業、飲食料品・衣服等卸売業
小売業	飲食料品小売業、衣料・身の回り品・その他小売業
サービス業	宿泊業、飲食サービス業、生活関連サービス業

#### 〔調査対象数・回答状況〕

業種	建設業	製造業	卸売業	小売業	サービス業	全産業
調査対象数	41	49	25	31	37	183
回答数	33	39	15	18	29	134
回答率(%)	80.5%	79.6%	60.0%	58.1%	78.4%	73.2%

◆概況(全産業合計)

項目		15年12月	16年1月	16年2月	16年3月	16年4月	16年5月	先行き見通し 6月~8月
業況	柏崎	▲16.0	▲40.6	▲32.6	▲30.1	▲25.8	▲38.1	▲32.0
	全国	▲17.2	▲19.4	▲22.8	▲23.6	▲21.0	▲22.8	▲23.8
売上	柏崎	▲18.6	▲38.2	▲26.5	▲22.6	▲27.2	▲46.1	▲30.6
	全国	▲12.1	▲16.6	▲19.3	▲14.9	▲12.5	▲17.6	▲18.4
採算	柏崎	▲20.4	▲36.2	▲32.7	▲25.5	▲22.2	▲34.7	▲27.7
	全国	▲16.8	▲17.5	▲22.3	▲17.7	▲16.6	▲19.0	▲20.9
資金繰り	柏崎	▲13.4	▲20.3	▲19.4	▲14.2	▲13.4	▲21.8	▲16.7
	全国	▲10.4	▲10.3	▲12.8	▲11.7	▲9.1	▲12.5	▲14.5
仕入単価	柏崎	▲27.2	▲22.0	▲22.0	▲21.3	▲24.8	▲20.1	▲24.3
	全国	▲31.5	▲24.3	▲24.9	▲24.2	▲25.5	▲22.4	▲22.7
従業員	柏崎	15.7	11.4	12.7	10.2	9.3	6.4	12.5
	全国							16.0
資金借入難易感	柏崎	2.5	4.9	2.6	0.2	8.3	▲0.9	0.2



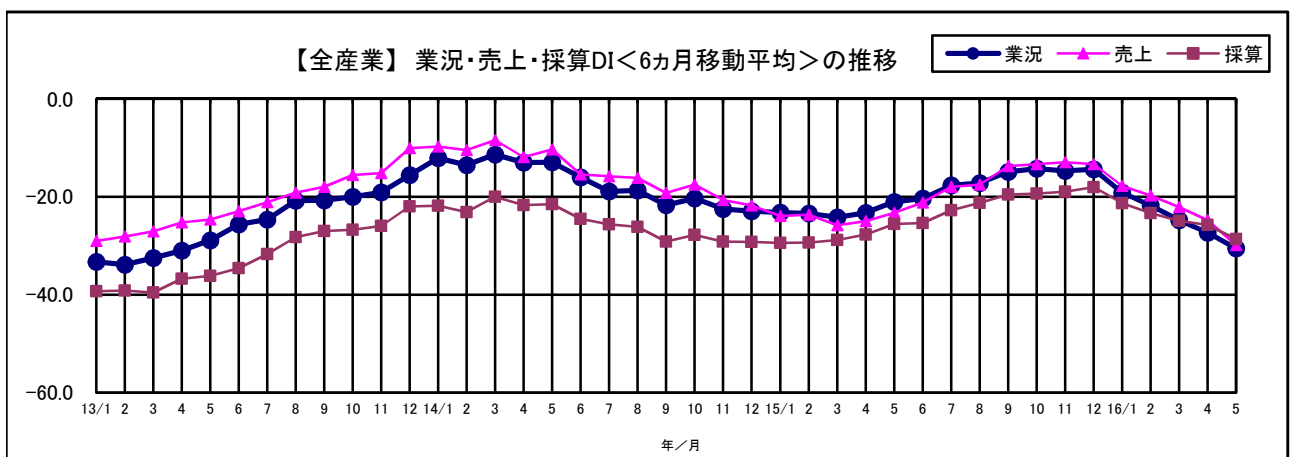
柏崎地域全体の業況DI(前年同月比)は▲38.1となり、前月から12.3ポイント悪化した。売上・採算・資金繰りDIもマイナス幅が拡大した。

5月期と比較した向こう3か月の先行き見通しについては、業況・売上・採算・資金繰りDIはマイナス幅が縮小している。

【移動平均分析(全産業)】

時系列データでみた場合、データの変化が激しく、基本的な変化の傾向がつかみにくいことがあります。移動平均という方法を用いることにより、データ全体の変化の傾向を解析することができます。

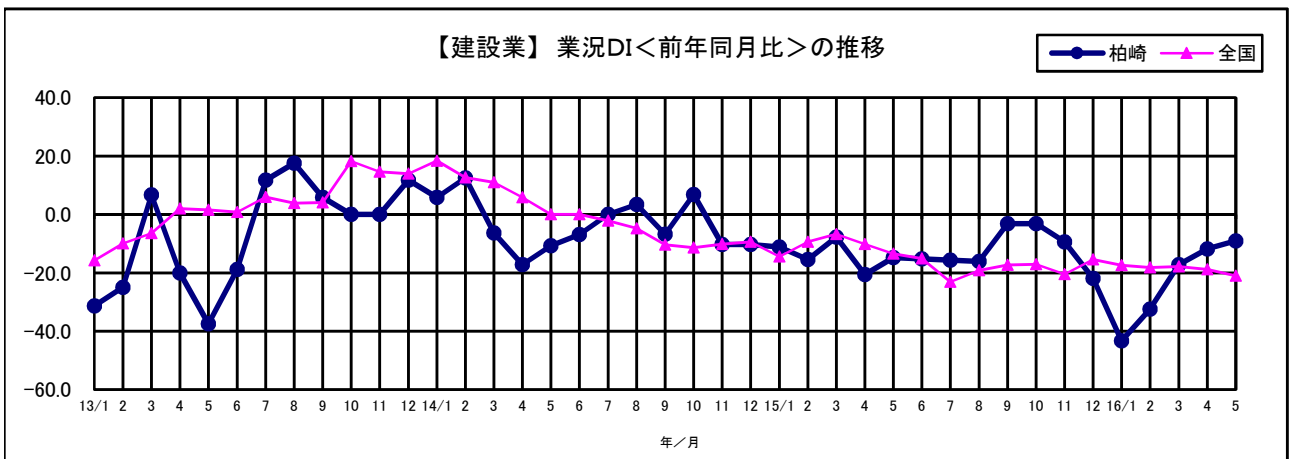
ここでは、業況・売上・採算の三項目について、当該月を含めて過去6ヵ月分の平均値を連続的に求め、グラフ化しています。



◆産業別調査結果

【建設業】

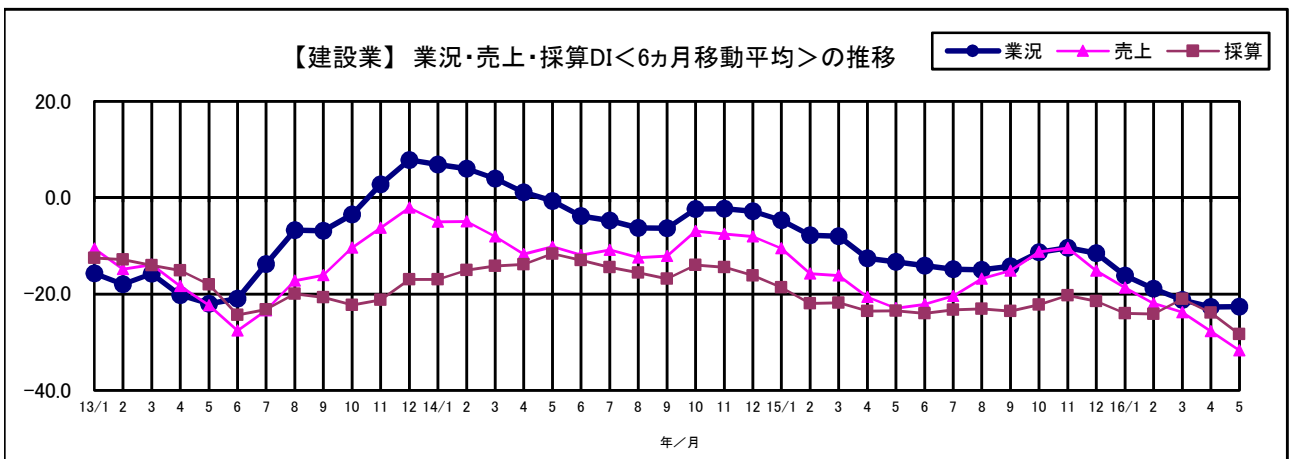
項目		15年12月	16年1月	16年2月	16年3月	16年4月	16年5月	先行き見通し 6月～8月
業況	柏崎	▲ 21.9	▲ 43.3	▲ 32.4	▲ 17.2	▲ 11.8	▲ 9.1	▲ 12.1
	全国	▲ 15.4	▲ 17.4	▲ 18.2	▲ 17.8	▲ 18.8	▲ 21.0	▲ 19.8
売上	柏崎	▲ 37.5	▲ 36.7	▲ 32.4	▲ 20.7	▲ 23.5	▲ 39.4	▲ 21.2
	全国	▲ 11.8	▲ 16.6	▲ 23.2	▲ 16.4	▲ 16.0	▲ 17.7	▲ 15.2
採算	柏崎	▲ 34.4	▲ 40.0	▲ 26.5	▲ 3.4	▲ 29.4	▲ 36.4	▲ 27.3
	全国	▲ 15.3	▲ 16.2	▲ 19.1	▲ 18.3	▲ 19.2	▲ 17.3	▲ 20.6
資金繰り	柏崎	▲ 12.5	▲ 13.3	▲ 11.8	▲ 3.4	▲ 8.8	▲ 18.2	▲ 15.2
	全国	▲ 6.8	▲ 5.2	▲ 7.7	▲ 10.2	▲ 6.2	▲ 8.3	▲ 9.3
仕入単価	柏崎	▲ 25.0	▲ 26.7	▲ 26.5	▲ 27.6	▲ 29.4	▲ 36.4	▲ 30.3
	全国	▲ 33.6	▲ 25.0	▲ 23.3	▲ 27.1	▲ 20.9	▲ 20.1	▲ 19.3
従業員	柏崎	12.5	0.0	5.9	10.3	2.9	12.1	27.3
	全国							19.7
資金借入難易感	柏崎	0.0	6.7	0.0	3.4	0.0	▲ 3.0	3.0



業況DIは▲9.1となり、前月から2.7ポイント改善した。業態別にみると、総合工事業と職別工事業は、「好転」と「悪化」の回答がそれぞれ同じ比率であり、同業態の企業でも様相が異なっている。

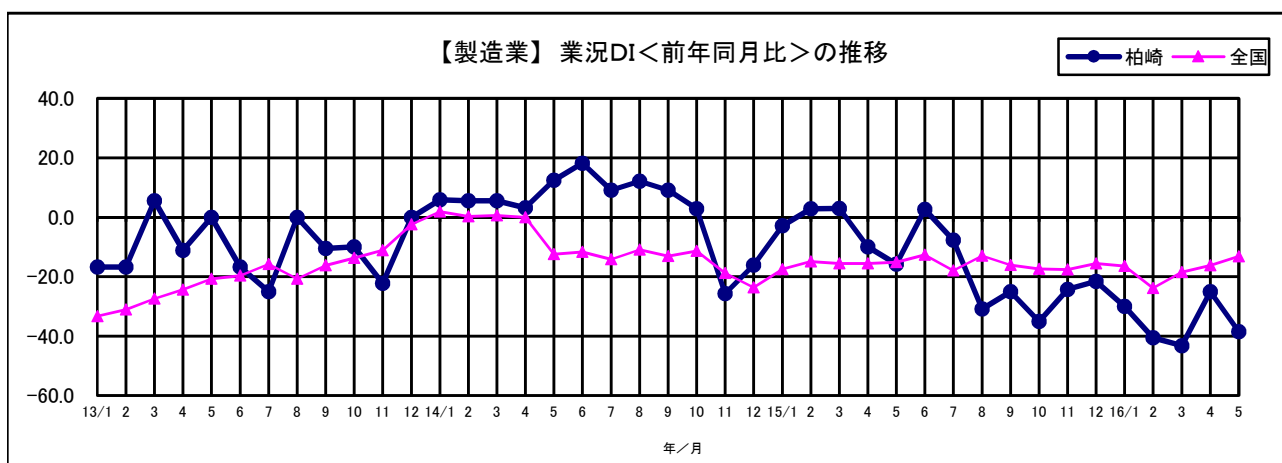
先行きについては、業況DIはマイナス幅が若干拡大しているが、売上・採算DIはマイナス幅が縮小している。

【移動平均分析(建設業)】



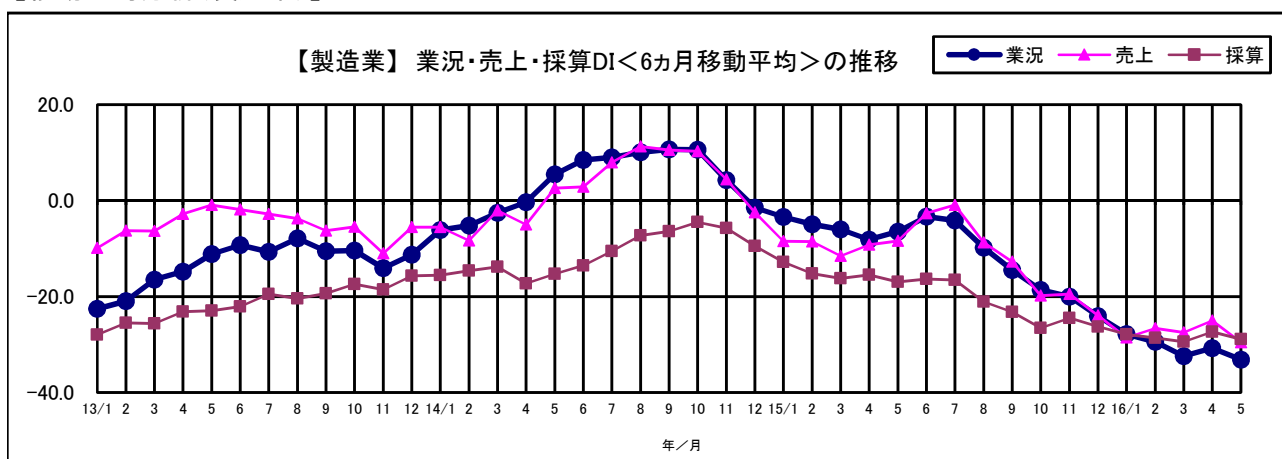
## 【製造業】

項目		15年12月	16年1月	16年2月	16年3月	16年4月	16年5月	先行き見通し 6月～8月
業況	柏崎	▲ 21.6	▲ 30.0	▲ 40.5	▲ 43.2	▲ 25.0	▲ 38.5	▲ 30.8
	全国	▲ 15.5	▲ 16.4	▲ 23.8	▲ 18.4	▲ 16.2	▲ 13.2	▲ 14.0
売上	柏崎	▲ 21.6	▲ 22.5	▲ 27.0	▲ 35.1	▲ 27.5	▲ 43.6	▲ 17.9
	全国	▲ 10.6	▲ 15.0	▲ 19.8	▲ 12.5	▲ 4.9	▲ 5.1	▲ 10.6
採算	柏崎	▲ 29.7	▲ 25.0	▲ 43.2	▲ 29.7	▲ 17.5	▲ 28.2	▲ 23.1
	全国	▲ 16.0	▲ 15.4	▲ 25.2	▲ 17.6	▲ 10.6	▲ 11.4	▲ 13.7
資金繰り	柏崎	▲ 21.6	▲ 17.5	▲ 13.5	▲ 21.6	▲ 15.0	▲ 17.9	▲ 12.8
	全国	▲ 9.0	▲ 10.3	▲ 12.5	▲ 9.7	▲ 6.0	▲ 7.1	▲ 10.1
仕入単価	柏崎	▲ 10.8	▲ 15.0	▲ 5.4	▲ 10.8	▲ 10.0	▲ 17.9	▲ 23.1
	全国	▲ 23.4	▲ 15.9	▲ 18.2	▲ 13.1	▲ 15.0	▲ 12.5	▲ 13.3
従業員	柏崎	10.8	2.5	16.2	5.4	2.5	2.6	5.1
	全国							6.6
資金借入難易感	柏崎	8.1	12.5	18.9	8.1	12.5	7.7	10.3



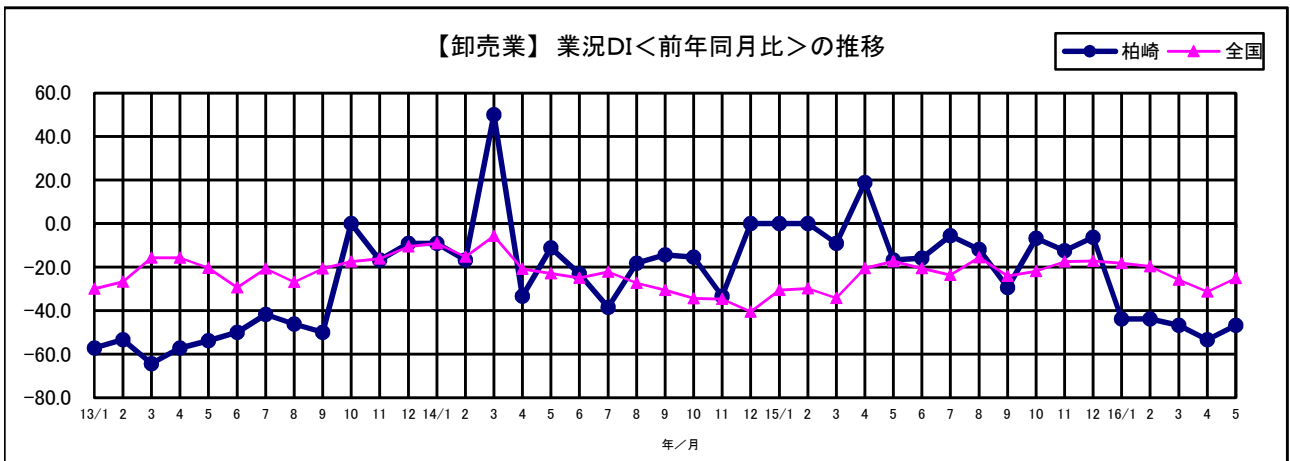
業況DIは▲38.5となり、前月から13.5ポイント悪化した。「好転」の回答は、機械金属製造業の一部の企業にみられただけで、殆どが「不変」または「悪化」の回答であった。  
先行きについては、業況・売上・採算・資金繰りDIはマイナス幅が縮小している。

## 【移動平均分析(製造業)】



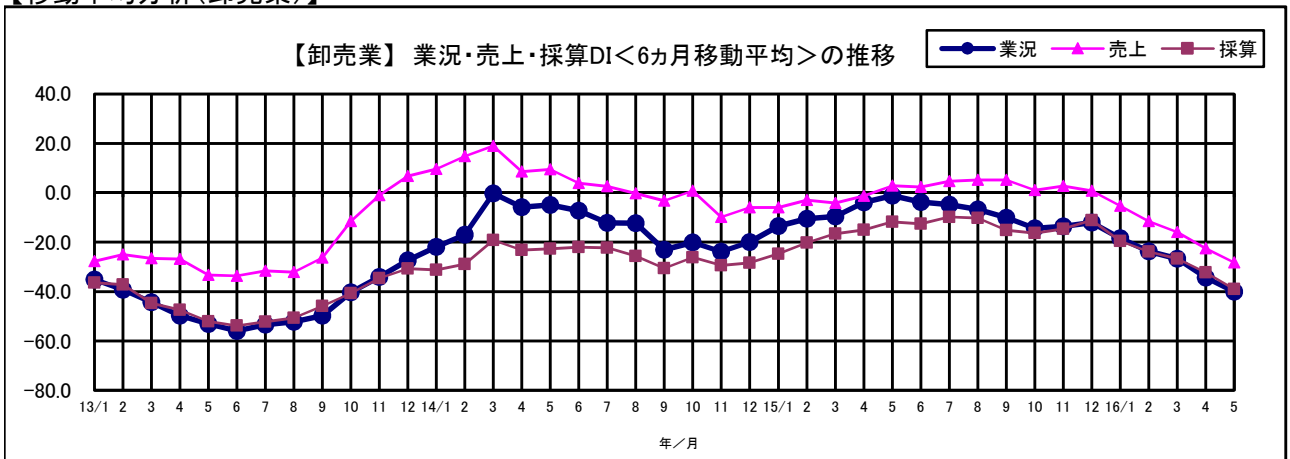
【卸売業】

項目		15年12月	16年1月	16年2月	16年3月	16年4月	16年5月	先行き見通し 6月～8月
業況	柏崎	▲ 6.3	▲ 43.8	▲ 43.8	▲ 46.7	▲ 53.3	▲ 46.7	▲ 26.7
	全国	▲ 17.2	▲ 18.2	▲ 19.7	▲ 25.9	▲ 31.3	▲ 25.1	▲ 31.8
売上	柏崎	▲ 6.3	▲ 31.3	▲ 25.0	▲ 26.7	▲ 40.0	▲ 40.0	▲ 33.3
	全国	▲ 7.2	▲ 21.5	▲ 13.9	▲ 12.3	▲ 13.0	▲ 15.9	▲ 18.9
採算	柏崎	0.0	▲ 50.0	▲ 37.5	▲ 46.7	▲ 46.7	▲ 53.3	▲ 40.0
	全国	▲ 11.2	▲ 14.7	▲ 14.1	▲ 11.2	▲ 14.8	▲ 11.8	▲ 17.2
資金繰り	柏崎	12.5	▲ 12.5	▲ 12.5	▲ 6.7	▲ 6.7	▲ 20.0	▲ 6.7
	全国	▲ 3.9	▲ 8.2	▲ 5.2	▲ 4.3	▲ 6.2	▲ 10.0	▲ 11.2
仕入単価	柏崎	▲ 31.3	▲ 6.3	▲ 12.5	▲ 26.7	▲ 20.0	0.0	▲ 33.3
	全国	▲ 30.5	▲ 29.7	▲ 24.7	▲ 31.3	▲ 28.6	▲ 24.0	▲ 24.6
従業員	柏崎	18.8	18.8	18.8	20.0	13.3	6.7	6.7
	全国							10.6
資金借入難易感	柏崎	25.0	25.0	18.8	6.7	20.0	6.7	0.0



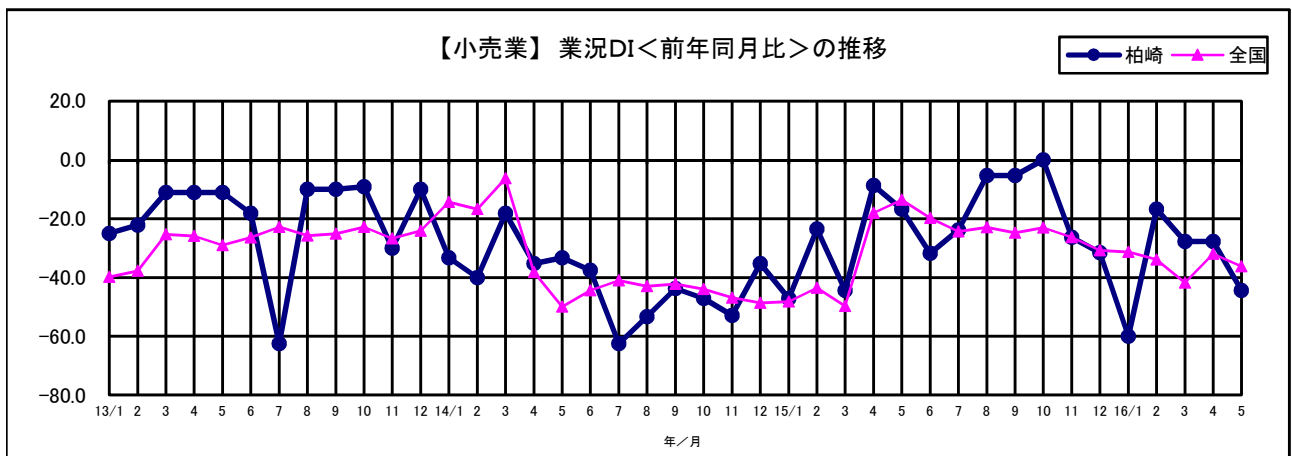
業況DIは▲46.7となり、前月から6.6ポイント改善したものの、依然としてマイナスの度合いが高く、売上・採算DIの状況と合わせてみると厳しい様子が見られる。  
先行きについては、業況・売上・採算・資金繰りDIはマイナス幅が縮小している。

【移動平均分析(卸売業)】



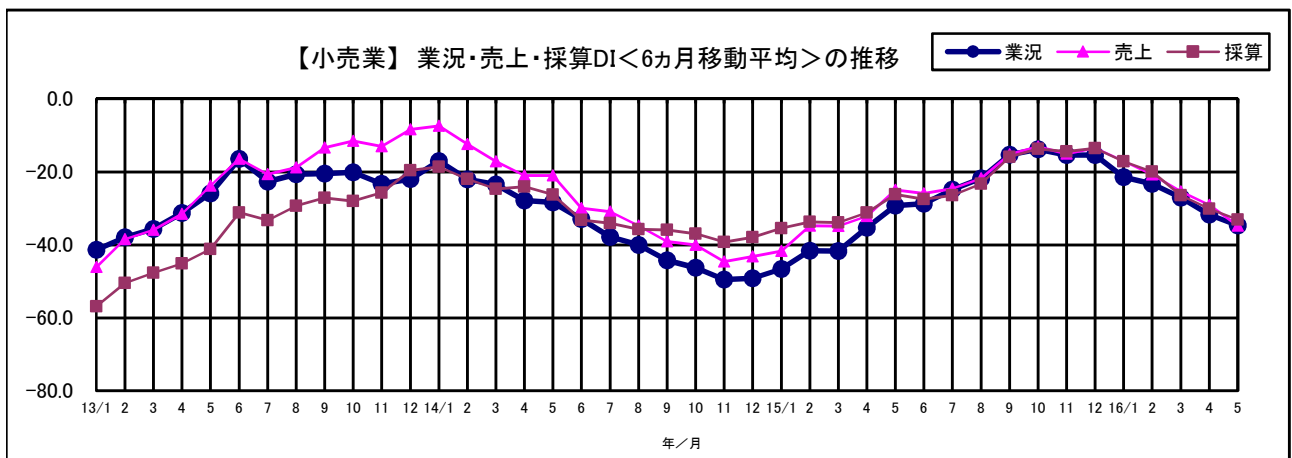
## 【小売業】

項目		15年12月	16年1月	16年2月	16年3月	16年4月	16年5月	先行き見通し 6月～8月
業況	柏崎	▲ 31.6	▲ 60.0	▲ 16.7	▲ 27.8	▲ 27.8	▲ 44.4	▲ 55.6
	全国	▲ 30.8	▲ 31.3	▲ 34.0	▲ 41.8	▲ 32.0	▲ 36.2	▲ 34.8
売上	柏崎	▲ 31.6	▲ 55.0	▲ 16.7	▲ 33.3	▲ 22.2	▲ 50.0	▲ 44.4
	全国	▲ 27.4	▲ 25.8	▲ 24.1	▲ 25.6	▲ 28.7	▲ 35.9	▲ 31.6
採算	柏崎	▲ 26.3	▲ 50.0	▲ 27.8	▲ 33.3	▲ 22.2	▲ 38.9	▲ 38.9
	全国	▲ 26.3	▲ 29.9	▲ 30.0	▲ 28.3	▲ 29.9	▲ 31.5	▲ 31.8
資金繰り	柏崎	▲ 15.8	▲ 40.0	▲ 27.8	▲ 16.7	▲ 22.2	▲ 27.8	▲ 22.2
	全国	▲ 17.5	▲ 18.8	▲ 22.2	▲ 22.7	▲ 18.0	▲ 23.1	▲ 22.6
仕入単価	柏崎	▲ 42.1	▲ 30.0	▲ 33.3	▲ 22.2	▲ 27.8	▲ 22.2	▲ 16.7
	全国	▲ 37.6	▲ 32.1	▲ 34.9	▲ 32.6	▲ 36.3	▲ 27.1	▲ 28.4
従業員	柏崎	15.8	5.0	5.6	5.6	5.6	5.6	5.6
	全国							18.4
資金借入難易感	柏崎	5.3	5.0	0.0	0.0	11.1	▲ 5.6	▲ 5.6



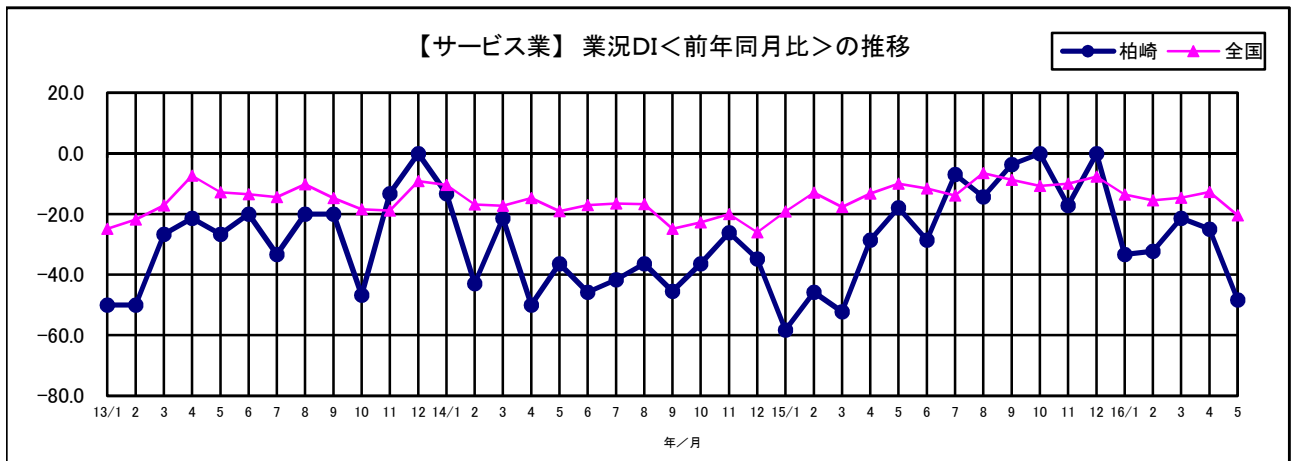
業況DIは▲44.4となり、前月から16.6ポイント悪化した。本業種のみ「好転」の回答がみられず、非常に厳しい結果となった。  
先行きについても、業況DIはマイナス幅がさらに拡大しており、厳しい見通しを示している。

## 【移動平均分析(小売業)】



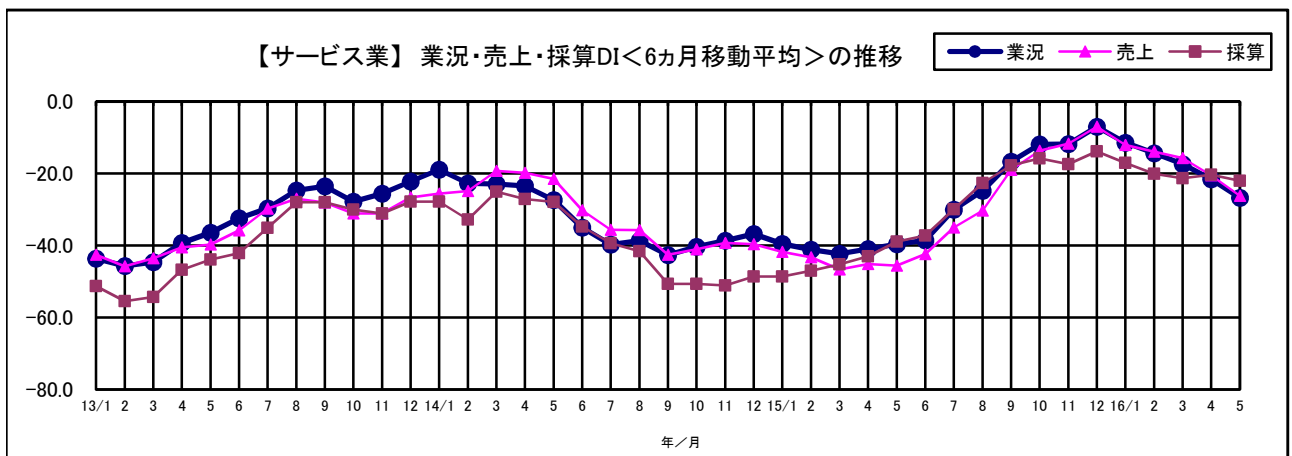
## 【サービス業】

項目		15年12月	16年1月	16年2月	16年3月	16年4月	16年5月	先行き見通し 6月～8月
業況	柏崎	0.0	▲ 33.3	▲ 32.3	▲ 21.4	▲ 25.0	▲ 48.3	▲ 31.0
	全国	▲ 7.7	▲ 13.6	▲ 15.5	▲ 14.6	▲ 12.7	▲ 20.4	▲ 22.7
売上	柏崎	0.0	▲ 44.4	▲ 29.0	▲ 3.6	▲ 28.6	▲ 51.7	▲ 37.9
	全国	▲ 1.8	▲ 7.8	▲ 14.2	▲ 7.7	▲ 3.1	▲ 14.4	▲ 16.2
採算	柏崎	▲ 6.9	▲ 29.6	▲ 29.0	▲ 21.4	▲ 14.3	▲ 31.0	▲ 20.7
	全国	▲ 12.5	▲ 10.7	▲ 17.3	▲ 10.5	▲ 9.8	▲ 20.2	▲ 20.5
資金繰り	柏崎	▲ 13.8	▲ 14.8	▲ 25.8	▲ 14.3	▲ 10.7	▲ 24.1	▲ 20.7
	全国	▲ 11.0	▲ 7.0	▲ 10.9	▲ 8.3	▲ 7.5	▲ 12.5	▲ 16.7
仕入単価	柏崎	▲ 31.0	▲ 25.9	▲ 29.0	▲ 25.0	▲ 35.7	▲ 17.2	▲ 24.1
	全国	▲ 33.8	▲ 22.8	▲ 24.2	▲ 22.9	▲ 28.1	▲ 29.6	▲ 28.7
従業員	柏崎	20.7	29.6	16.1	14.3	21.4	6.9	17.2
	全国							23.9
資金借入難易感	柏崎	▲ 10.3	▲ 11.1	▲ 12.9	▲ 10.7	3.6	▲ 6.9	▲ 6.9



業況DIは▲48.3となり、前月から23.3ポイント悪化した。売上・採算DIもマイナス幅が大きく拡大し、厳しさが感じられる結果となった。  
先行きについては、業況・売上・採算・資金繰りDIはマイナス幅が縮小している。

## 【移動平均分析(サービス業)】



## ◆5月調査に寄せられたコメント(自社の動向、経営上の課題など)

### <製造業>

- ・4月入社の新卒者の教育と、5Sなど基礎の徹底により採算の改善を目指している。(機械金属製造業)
- ・新商品を発売したので、売れ行きに期待している。(一般製造業)

### <卸売業>

- ・今年のGWの物流は、昨年比でマイナス5%であった。前浜の平目や鯛などは昨年比で15%減少したが、能生や富山方面で鯛などの豊漁もあり、昨年並みの取り扱いとなった。例年、5月下旬には始まる「いか」は、海水温の異常で全く見えない状況である。(食料品卸売業)

### <小売業>

- ・会社の方針で卸売を減少させている。小売では、いまだに柏崎市内の購買意欲は低く低迷している。プライベートブランド(PB)の販売について、県外は昨年対比で250%と好調で、人手不足となっている。全体として利益率はプラス8%となっている。今後の見通しで、小売は苦戦、PBは順調、卸売は縮小とみている。(一般小売業)

### <サービス業>

- ・年々売上げの減少が続いており、旧態とした方法ではこの傾向に歯止めをかけることは困難だと考える。(一般サービス業)
- ・入館者数はほぼ前年同数、宴会が減少した分だけ売上は苦戦した。夏メニューの強化で6月以後売上は伸びる予測である。(一般サービス業)

## ◆参考;日商調査に寄せられたコメント

### <建設業>

「年度が替わり、手持ち工事のない企業が増えている。公共工事の早期発注に期待している」(一般工事業)、「熊本地震からの復旧工事では、業界の慢性的な人手不足の影響が大きく、年内にどの程度復旧できるかの見通しは立たない。また復旧が本格化すれば、資材価格の上昇も懸念される」(建築工事業)、「賃貸物件を建て直し、新たな店子に貸し出すなど、業務が拡大している。今年は、新しく事務所を取得する予定である」(建築工事業)

### <製造業>

「新店舗の開店やメディアを使った宣伝効果によって、売上は好調が続いている。弁当工場を新設する準備も進めており、製造部門の人材確保や、販路の開拓が急務となっている」(食料品製造業)、「部品の半導体の仕入先が熊本地震で被災した。5月までは在庫の納入を受けていたが、6月以降は供給が止まる。代替の仕入先を確保しなければならない」(電子応用装置)、「熊本地震の影響により、納入先である自動車メーカーの製造ラインが休止し、生産量が減少した。しかし、来月には回復する見通し」(自動車・附属品製造業)

### <卸売業>

「地方スーパーでの衣料品売上が減少している。早くも夏物衣料の値引きセールを始めるところがあり、当社の採算への影響を懸念している」(繊維品卸売業)、「仕入価格の上昇分を販売価格に転嫁し、粗利益率が0.3%増加した。また、地場産品による新商品を開発したところ、好評を得ている」(食料・飲料卸売業)

### <小売業>

「熊本地震以降、個人消費は更に厳しくなっている。来店者数は減少し、売上、採算ともに前年を下回っている」(百貨店)、「ゴールデンウィークの客数は、イベントや新規開店した店舗の集客効果もあり、順調。商店街全体の売上高も前年実績を超えた」(商店街)

### <サービス業>

「大型連休中は、例年より客数が少なかった。連休明けも客数は伸びず、売上は減少した。また、食材の仕入価格が上昇し、採算も悪い」(レストラン業)、「客室をリニューアルしたこともあり、ゴールデンウィーク期間中の宿泊者数はここ数年では最高となった」(旅館業)、「熊本地震により観光客が減少し、売上、採算ともに悪化した。しばらくはこの状態が続くと見ている」(旅行業)